





**СПОРТ→
НОРМА
ЖИЗНИ**



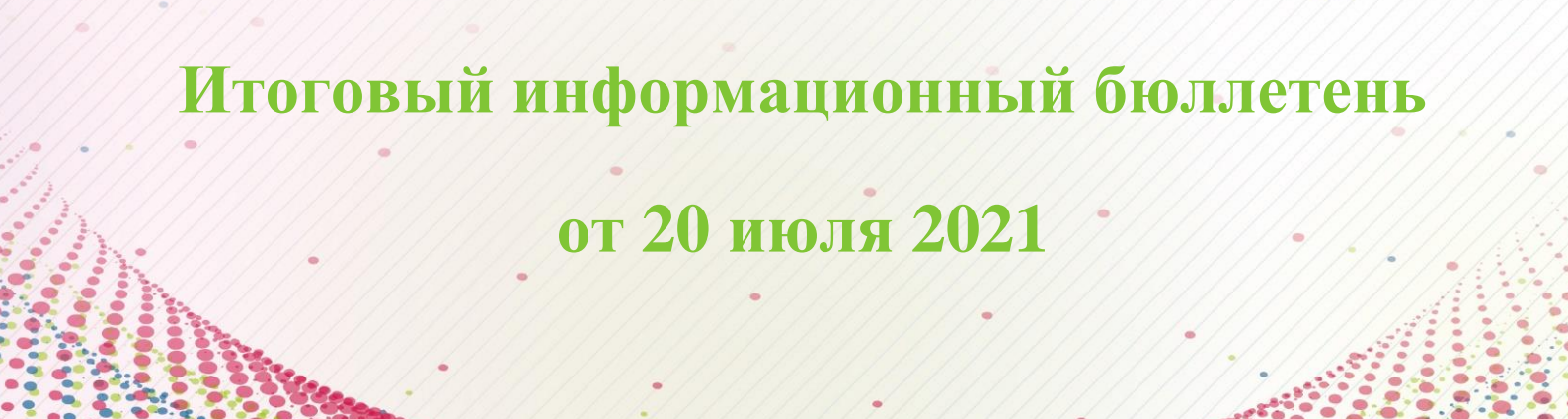
**V ЛЕТНЯЯ
СПАРТАКИАДА
МОЛОДЕЖИ
РОССИИ 2021** (ЮНИОРСКАЯ)



II этап

Итоговый информационный бюллетень

от 20 июля 2021





СОДЕРЖАНИЕ

Общая характеристика II этапа Спартакиады.....	3
Центральный федеральный округ.....	8
Северо-Западный федеральный округ.....	15
Южный федеральный округ.....	20
Северо-Кавказский федеральный округ.....	24
Приволжский федеральный округ.....	29
Уральский федеральный округ.....	35
Сибирский федеральный округ.....	38
Дальневосточный федеральный округ.....	43

Общая характеристика II этапа Спартакиады

Спортивные соревнования II этапа V летней Спартакиады молодежи (юниорская) России 2021 года (далее – Спартакиада) проводились в период с 30 марта по 01 июля.

99 спортивных мероприятий по 12 видам спорта, включенных в программу II этапа Спартакиады (бадминтон, волейбол (девушки, юноши), дзюдо, лёгкая атлетика, регби-7 (юниоры), самбо, спортивная борьба (вольная борьба), спортивная гимнастика, фехтование, футбол (юниоры, юниорки), художественная гимнастика, шахматы) были проведены на территории 40 субъектов, 51 городе и поселке 8 федеральных округов.

Бадминтон: в г. Раменском (Московская область) состоялись соревнования Центрального федерального округа, в г. Гатчине (Ленинградская область) – Северо-Западного федерального округа, в п. Сукко (Краснодарский край) – Южного федерального округа, в г. Махачкала (Республика Дагестан) – Северо-Кавказского федерального округа, в г. Саратове (Саратовская область) – Приволжского федерального округа, в г. Челябинске (Челябинская область) – Уральского федерального округа, в г. Бердске (Новосибирская область) – Сибирского федерального округа, в г. Владивостоке (Приморский край) – Дальневосточного федерального округа.

Волейбол среди юношей: спортивные соревнования Центрального федерального округа были проведены в г. Костроме (Костромская область), в г. Пскове – Северо-Западного федерального округа, в г. Волгодонске (Ростовская область) – Южного федерального округа, в г. Махачкале (Республика Дагестан) – Северо-Кавказского федерального округа, в г. Салавате (Республика Башкортостан) – Приволжского федерального округа, в г. Нижневартовске (Ханты-Мансийский АО) – Уральского федерального округа, в г. Красноярске (Красноярский край) – Сибирского федерального округа, в г. Якутске (Республика Саха (Якутия)) - Дальневосточного федерального округа.

Волейбол среди девушек: в г. Воронеже (Воронежская область) состоялись соревнования Центрального федерального округа, в г. Пскове (Псковская область) – Северо-Западного, в г. Волгодонске (Ростовская область) – Южного, в г. Махачкале (Республика Дагестан) – Северо-Кавказского, в г. Салавате (Республика Башкортостан) – Приволжского, в г. Челябинске (Челябинская область) – Уральского, в г. Красноярске (Красноярский край) – Сибирского и в г. Якутске (Республика Саха (Якутия)) - Дальневосточного федеральных округов.

Дзюдо: спортивные соревнования дзюдоистов Центрального федерального округа были проведены в г. Твери (Тверская область), в г. Череповце (Вологодская область) – Северо-Западного, в г. Армавире (Краснодарский край) – Южного, в г. Нальчике (Кабардино-Балкарская Республика) – Северо-Кавказского, в г. Пензе (Пензенская область) – Приволжского, в г. Тюмени (Тюменская область) – Уральского, в г. Омске (Омская область) – Сибирского и в г. Якутске (Республика Саха (Якутия)) - Дальневосточного федеральных округов.

Лёгкая атлетика: в г. Калуге (Калужская область) соревновались легкоатлеты Центрального и Северо-Западного федеральных округов, в г. Краснодаре (Краснодарский край) – Южного и Северо-Кавказского федеральных округов, в г. Чебоксарах (Чувашская Республика) – Приволжского, в г. Челябинске (Челябинская область) – Уральского, в г. Иркутске (Иркутская область) – Сибирского, а в г. Хабаровске (Хабаровский край) – Дальневосточного федерального округа.

Регби-7 среди юниоров: в г. Калининграде (Калининградская область) состоялись соревнования Центрального и Северо-Западного федерального округов, в г. Таганроге (Ростовская область) – Южного и Северо-Кавказского федеральных округов, в г. Пензе (Пензенская область) – Приволжского, а в г. Красноярске (Красноярский край) – Уральского, Сибирского и Дальневосточного федеральных округов.

Самбо: в г. Орле (Орловская область) проведены соревнования Центрального федерального округа, в г. Калининграде (Калининградская область) – Северо-Западного, в г. Армавире (Краснодарский край) – Южного, в г. Грозном (Чеченская Республика) – Северо-Кавказского, в г. Кстово (Нижегородская область) – Приволжского, в г. Верхняя Пышма (Свердловская область) – Уральского, в г. Красноярске (Красноярский край) – Сибирского, в г. Владивостоке (Приморский край) – Дальневосточного федерального округа.

Спортивная борьба (вольная борьба): спортивные соревнования Центрального федерального округа состоялись в г. Раменском (Московская область), г. Калининград (Калининградская область) принимал состязания Северо-Западного федерального округа, г. Ростов-на-Дону (Ростовская область) – Южного, г. Владикавказ (Республика Северная Осетия – Алания) – Северо-Кавказского, г. Казань (Республика Татарстан) – Приволжского, г. Челябинск (Челябинская область) – Уральского, г. Красноярск (Красноярский край) – Сибирского и г. Якутск (Республика Саха (Якутия)) – Дальневосточного федеральных округов.

Спортивная гимнастика: в г. Обнинске (Калужская область) соревновались гимнасты Центрального федерального округа, в г. Великий Новгород (Новгородская область) – Северо-Западного, в г. Краснодаре (Краснодарский край) – Южного и Северо-Кавказского федеральных округов, в г. Чебоксарах (Чувашская Республика) – Приволжского, в г. Челябинске (Челябинская область) – Уральского, в г. Новосибирске (Новосибирская область) – Сибирского, а в г. Благовещенске (Амурская область) – Дальневосточного федерального округа.

Фехтование: в г. Костроме (Костромская область) состоялись соревнования Центрального, в г. Выборге (Ленинградская область) – Северо-Западного, в г. Владикавказе (Республика Северная Осетия – Алания) Южного и Северо-Кавказского, в г. Казани (Республика Татарстан) – Приволжского, в г. Бердске – Уральского, Сибирского и Дальневосточного федеральных округов.

Футбол среди юниоров: спортивные соревнования Центрального федерального округа были проведены в г. Иванове (Ивановская область), в г. Пскове (Псковская область) – Северо-Западного, в г. Астрахань (Астраханская область) – Южного, в г. Махачкале (Республика Дагестан) – Северо-Кавказского, в г. Саранске (Республика Мордовия) – Приволжского, в г. Тюмени (Тюменская область) – Уральского, в г. Новосибирске (Новосибирская область) – Сибирского и в г. Хабаровске (Хабаровский край) – Дальневосточного федеральных округов.

Футбол среди юниорок: футболистки Центрального федерального округа соревновались в п. Караваево (Костромская область), в г. Калининграде (Калининградская область) – Северо-Западного, в г. Азове (Ростовская область) – Южного и Северо-Кавказского, в г. Салавате (Республика Башкортостан) – Приволжского, в г. Аше (Челябинская область) – Уральского, в г. Новосибирске (Новосибирская область) – Сибирского, в г. Хабаровске (Хабаровский край) – Дальневосточного федерального округа.

Художественная гимнастика: в г. Белгороде (Белгородская область) состоялись соревнования Центрального федерального округа, в г. Череповце (Вологодская область) – Северо-Западного, в г. Астрахани (Астраханская область) – Южного и Северо-Кавказского

федеральных округов, в г. Пензе (Пензенская область) – Приволжского, в г. Челябинске (Челябинская область) – Уральского, в г. Омске (Омская область) – Сибирского и в г. Владивостоке (Приморский край) – Дальневосточного федеральных округов.

Шахматы: шахматисты Центрального федерального округа соревновались в г. Воронеже (Воронежская область), в г. Череповце (Вологодская область) – Северо-Западного, в г. Таганроге (Ростовская область) – Южного, в г. Казани (Республика Татарстан) – Приволжского, в г. Тюмени (Тюменская область) – Уральского, в п. Кульчаны (Кемеровская область) – Сибирского, в г. Якутске (Республика Саха (Якутия)) – Дальневосточного федерального округа.

Спортивные соревнования в Северо-Кавказском федеральном округе не состоялись по причине неявки спортивных сборных команд субъектов Российской Федерации на соревнования.

Всего в спортивных соревнованиях II этапа Спартакиады приняли участие **9403 человека** из **84 субъектов** Российской Федерации, в том числе 7756 спортсменов (из них 4501 юниор и 3255 юниорок), 1647 тренеров и других специалистов.

ОБЩЕЕ КОЛИЧЕСТВО УЧАСТНИКОВ II ЭТАПА СПАРТАКИАДЫ

Федеральный округ	Кол-во СРФ	Количество спортсменов			Тренеры и др. обслуж. персонал	Итого
		Юниоры	Юниорки	Всего		
Центральный федеральный округ	18	999	644	1643	373	2016
Северо-Западный федеральный округ	11	522	375	897	181	1078
Южный федеральный округ	8	474	389	863	179	1042
Северо-Кавказский федеральный округ	7	382	169	551	122	673
Приволжский федеральный округ	14	805	613	1418	325	1743
Уральский федеральный округ	6	339	334	673	133	806
Сибирский федеральный округ	10	634	453	1087	211	1298
Дальневосточный федеральный округ	10	346	278	624	123	747
ВСЕГО	84	4501	3255	7756	1647	9 403

Спортивная квалификация участников II этапа Спартакиады: 12 мастеров спорта международного класса, 255 мастеров спорта, 2724 кандидата в мастера спорта, 1889 – первый разряд, 1631 – второй разряд, 52 – третий разряд и 1195 спортсменов юношеских разрядов.

СПОРТИВНАЯ КВАЛИФИКАЦИЯ УЧАСТНИКОВ II ЭТАПА
СПАРТАКИАДЫ

Федеральный округ	МС МК	МС	КМС	I	II	III	Юн. разряд	Итого
Центральный федеральный округ	3	81	613	393	264		289	1643
Северо-Западный федеральный округ		31	262	223	251	19	111	897
Южный федеральный округ	1	31	317	157	170	10	177	863
Северо-Кавказский федеральный округ		11	221	124	121		74	551
Приволжский федеральный округ	6	42	490	387	262	10	221	1418
Уральский федеральный округ	1	16	281	156	115	4	100	673
Сибирский федеральный округ	1	24	368	266	334		94	1087
Дальневосточный федеральный округ		19	172	181	114	9	129	624
ВСЕГО	12	255	2724	1889	1631	52	1195	7756

Спортивные соревнования II этапа Спартакиады являлись отборочными, по итогам которых определялись спортивные сборные команды субъектов Российской Федерации, занявшие в командном первенстве первые (призовые) места и спортсмены-победители (призёры) в индивидуальных спортивных дисциплинах для участия в финальных соревнованиях Спартакиады.



ЛУЧШИЕ СПОРТИВНЫЕ СБОРНЫЕ КОМАНДЫ СУБЪЕКТОВ
РОССИЙСКОЙ ФЕДЕРАЦИИ ПО ИТОГАМ ОБЩЕКОМАНДНОГО
ЗАЧЁТА СПОРТИВНЫХ СОРЕВНОВАНИЙ
II ЭТАПА СПАРТАКИАДЫ В ФЕДЕРАЛЬНЫХ ОКРУГАХ

Центральный федеральный округ

Место	Субъект Российской Федерации	Итоговая сумма очков
1	Московская область	1095
2	Воронежская область	717
3	Калужская область	590

Северо-Западный федеральный округ

Место	Субъект Российской Федерации	Итоговая сумма очков
1	Калининградская область	860
2	Ленинградская область	800
3	Вологодская область	705

Южный федеральный округ

Место	Субъект Российской Федерации	Итоговая сумма очков
1	Краснодарский край	1125
2	Ростовская область	975
3	Волгоградская область	670

Северо-Кавказский федеральный округ

Место	Субъект Российской Федерации	Итоговая сумма очков
1	Ставропольский край	715
2	Республика Северная Осетия - Алания	665
3	Республика Дагестан	600

Приволжский федеральный округ

Место	Субъект Российской Федерации	Итоговая сумма очков
1	Республика Башкортостан	780
2	Республика Татарстан	725
3	Нижегородская область	601



Уральский федеральный округ

Место	Субъект Российской Федерации	Итоговая сумма очков
1	Свердловская область	1040
2	Челябинская область	970
3	Тюменская область	721

Сибирский федеральный округ

Место	Субъект Российской Федерации	Итоговая сумма очков
1	Новосибирская область	895
2	Красноярский край	840
3	Алтайский край	660

Дальневосточный федеральный округ

Место	Субъект Российской Федерации	Итоговая сумма очков
1	Приморский край	875
2	Хабаровский край	697
3	Амурская область	490

ЦЕНТРАЛЬНЫЙ ФЕДЕРАЛЬНЫЙ ОКРУГ

Результаты общекомандного первенства среди спортивных сборных команд Центрального федерального округа

Место	Субъект Российской Федерации	Итоговая сумма очков
1	Московская область	1095
2	Воронежская область	717
3	Калужская область	590
4	Тульская область	566
5	Костромская область	422
6	Москва	407
7	Владимирская область	388
8	Смоленская область	341
9	Ивановская область	307
10	Белгородская область	306



Место	Субъект Российской Федерации	Итоговая сумма очков
11	Ярославская область	297
12	Брянская область	297
13	Орловская область	284
14	Липецкая область	273
15	Тверская область	250
16	Рязанская область	245
17	Курская область	188
18	Тамбовская область	144

Результаты общекомандного первенства среди спортивных сборных команд Центрального федерального округа по видам спорта

№ п/п	Субъект Российской Федерации	Бадминтон			Лёгкая атлетика		
		Сумма	Место	очки командного зачета	Сумма	Место	очки командного зачета
1	Московская область	1305	1	80	382	1	80
2	Воронежская область	500	6	45	298	3	60
3	Калужская область	905	2	65	75	14	10
4	Тульская область	420	7	40	186	5	50
5	Костромская область	760	3	60	106	10	26
6	Владимирская область				146	8	35
7	Смоленская область				155	7	40
8	Ивановская область	225	8	35			
9	Белгородская область				63	15	6
10	Ярославская область				159	6	45
11	Брянская область				324	2	65
12	Орловская область	685	4	55	86	12	18
13	Липецкая область				196	4	55
14	Тверская область				22	16	3
15	Рязанская область	650	5	50	83	13	14
16	Курская область				101	11	22
17	Тамбовская область				117	9	30



№ п/п	Субъект Российской Федерации	Волейбол (юноши)			Волейбол (девушки)		
		Сумма	Место	очки командного зачета	Сумма	Место	очки командного зачета
1	Московская область		2	65		1	80
2	Воронежская область		5	50		2	65
3	Калужская область		8	35		6	45
4	Тульская область		11	22		4	55
5	Москва		6	45			
6	Костромская область		4	55			
7	Владимирская область		10	26		5	50
8	Смоленская область					7	40
9	Ивановская область					3	60
10	Белгородская область		1	80			
11	Орловская область		3	60			
12	Рязанская область		9	30			
13	Тамбовская область		7	40			

№ п/п	Субъект Российской Федерации	Дзюдо			Самбо		
		Сумма	Место	очки командного зачета	Сумма	Место	очки командного зачета
1	Московская область	464	1	80	425	1	80
2	Воронежская область	87	11	22	77	10	26
3	Калужская область	144	8	35	83	8	35
4	Тульская область	233	3	60	50	13	14
5	Москва	385	2	65	154	5	50
6	Костромская область	24	14	10	49	14	10
7	Владимирская область	57	13	14	59	12	18
8	Смоленская область	80	12	18	78	9	30
9	Ивановская область				170	4	55
10	Белгородская область	114	9	30	145	6	45
11	Ярославская область	9	16	3	407	2	65
12	Брянская область	102	10	26	279	3	60
13	Орловская область				1	18	1
14	Липецкая область	189	5	50	67	11	22
15	Тверская область	203	4	55	30	16	3
16	Рязанская область	172	6	45	101	7	40
17	Курская область	146	7	40	20	17	2
18	Тамбовская область	22	15	6	47	15	6



№ п/п	Субъект Российской Федерации	Регби-7 (юниоры)			Спортивная борьба (вольная борьба)		
		Сумма	Место	очки командного зачета	Сумма	Место	очки командного зачета
1	Московская область		1	80	578	1	80
2	Воронежская область		6	45	560	2	65
3	Калужская область		5	50			
4	Тульская область				63	8	35
5	Костромская область				140	6	45
6	Смоленская область				153	5	50
7	Ивановская область				18	10	26
8	Ярославская область		3	60			
9	Брянская область				332	3	60
10	Орловская область				109	7	40
11	Тверская область				282	4	55
12	Курская область				36	9	30

№ п/п	Субъект Российской Федерации	Спортивная гимнастика (юниоры)			Спортивная гимнастика (юниорки)		
		Сумма	Место	очки командного зачета	Сумма	Место	очки командного зачета
1	Московская область	219,358	3	60	146,834	3	60
2	Воронежская область	199,798	7	40	141,932	6	45
3	Калужская область	216,530	4	55	147,632	2	65
4	Тульская область	200,865	6	45	145,766	4	55
5	Москва	221,564	2	65	160,368	1	80
6	Костромская область	180,963	10	26	138,399	7	40
7	Владимирская область	222,198	1	80	143,366	5	50
8	Смоленская область	183,865	9	30	135,699	8	35
9	Ивановская область	187,363	8	35	130,899	10	26
10	Белгородская область	209,363	5	50	132,365	9	30
11	Ярославская область	177,198	11	22	130,832	11	22
12	Брянская область	168,764	12	18	125,399	12	18
13	Орловская область	161,197	13	14			
14	Тверская область				110,234	13	14
15	Курская область	148,097	14	10			
16	Тамбовская область				109,367	14	10



№ п/п	Субъект Российской Федерации	Фехтование			Шахматы		
		Сумма	Место	очки командного зачета	Сумма	Место	очки командного зачета
1	Московская область	2771	2	65		2	65
2	Воронежская область	696	6	45		4	55
3	Калужская область	948	4	55		6	45
4	Тульская область	909	5	50		5	50
5	Москва					1	80
6	Костромская область	406	8	35		10	26
7	Владимирская область					3	60
8	Смоленская область					8	35
9	Ярославская область	3403	1	80			
10	Орловская область	288	9	30			
11	Липецкая область	248	10	26		7	40
12	Тверская область	532	7	40			
13	Курская область	1031	3	60			
14	Тамбовская область					9	30

№ п/п	Субъект Российской Федерации	Футбол (юниоры)			Футбол (юниорки)		
		Сумма	Место	очки командного зачета	Сумма	Место	очки командного зачета
1	Московская область		3	60		1	80
2	Воронежская область		1	80		3	60
3	Калужская область		2	65			
4	Тульская область		8	35			
5	Москва		11	22			
6	Костромская область		13	14		2	65
7	Владимирская область		4	55			
8	Смоленская область		12	18			
9	Ивановская область		14	10			
10	Брянская область		5	50			
11	Орловская область		10	26			
12	Липецкая область		6	45			
13	Тверская область		9	30			
14	Рязанская область		7	40			
15	Курская область		15	6			



№ п/п	Субъект Российской Федерации	Художественная гимнастика		
		Очки	Место	Очки командного зачета
1	Московская область		1	80
2	Воронежская область		13	14
3	Калужская область		9	30
4	Тульская область		4	55
5	Костромская область		14	10
6	Смоленская область		6	45
7	Ивановская область		3	60
8	Белгородская область		2	65
9	Орловская область		7	40
10	Липецкая область		8	35
11	Тверская область		5	50
12	Рязанская область		10	26
13	Курская область		12	18
14	Тамбовская область		11	22

Количество участников Центрального федерального округа

Субъект РФ	Кол-во видов спорта	Количество спортсменов			Тренеры и др. обслуж. персонал	Итого
		Юниоры	Юниорки	Всего		
Белгородская область	6	35	26	61	15	76
Брянская область	6	61	27	88	17	105
Владимирская область	8	43	41	84	21	105
Воронежская область	14	91	77	168	35	203
Ивановская область	7	36	20	56	18	74
Калужская область	12	68	40	108	23	131
Костромская область	12	60	43	103	21	124
Курская область	8	47	17	64	13	77
Липецкая область	7	57	16	73	15	88
Москва	6	46	34	80	20	100
Московская область	14	98	99	197	48	245
Орловская область	8	54	19	73	18	91
Рязанская область	6	43	26	69	15	84
Смоленская область	11	69	37	106	21	127
Тамбовская область	7	34	17	51	13	64
Тверская область	8	34	40	74	17	91
Тульская область	10	66	44	110	23	133
Ярославская область	9	57	21	78	20	98
ВСЕГО		999	644	1643	373	2016



Спортивная квалификация участников Центрального федерального округа

Субъект РФ	Кол-во видов спорта	МС МК	МС	КМС	I	II	III	Юн. разряд	Итого
Белгородская область	6	2	3	31	18	7			61
Брянская область	6			56	11	2		19	88
Владимирская область	8		3	29	17	16		19	84
Воронежская область	14		3	61	34	45		25	168
Ивановская область	7		4	17	11	4		20	56
Калужская область	12		2	26	23	53		4	108
Костромская область	12		1	20	37	7		38	103
Курская область	8		4	21	14	9		16	64
Липецкая область	7			21	18	17		17	73
Москва	6		17	50	7	6			80
Московская область	14	1	24	105	33	16		18	197
Орловская область	8		3	15	26	9		20	73
Рязанская область	6		3	29	20			17	69
Смоленская область	11			28	40	20		18	106
Тамбовская область	7			14	23	14			51
Тверская область	8			23	29	4		18	74
Тульская область	10		7	45	17	21		20	110
Ярославская область	9		7	22	15	14		20	78
ВСЕГО		3	81	613	393	264	-	289	1643



СЕВЕРО-ЗАПАДНЫЙ ФЕДЕРАЛЬНЫЙ ОКРУГ

Результаты общекомандного первенства среди спортивных сборных команд Северо-Западного федерального округа

Место	Субъект Российской Федерации	Итоговая сумма очков
1	Калининградская область	860
2	Ленинградская область	800
3	Вологодская область	705
4	Санкт-Петербург	625
5	Псковская область	485
6	Республика Карелия	481
7	Новгородская область	425
8	Республика Коми	410
9	Мурманская область	370
10	Архангельская область	175
11	Ненецкий АО	45

Результаты общекомандного первенства среди спортивных сборных команд Северо-Западного федерального округа по видам спорта

№ п/п	Субъект Российской Федерации	Бадминтон			Лёгкая атлетика		
		Сумма	Место	очки командного зачета	Сумма	Место	очки командного зачета
1	Калининградская область	625	4	55	317	2	65
2	Ленинградская область	1409	1	80	217	3	60
3	Вологодская область				197	4	55
4	Псковская область				159	5	50
5	Республика Карелия				349	1	80
6	Новгородская область	1208	2	65			
7	Республика Коми	939	3	60	48	7	40
8	Мурманская область				75	6	45



№ п/п	Субъект Российской Федерации	Волейбол (юноши)			Волейбол (девушки)		
		Сумма	Место	очки командного зачета	Сумма	Место	очки командного зачета
1	Калининградская область		1	80		2	65
2	Ленинградская область		4	55		4	55
3	Вологодская область		6	45		1	80
4	Псковская область		2	65		7	40
5	Республика Карелия		5	50		3	60
6	Новгородская область		3	60		6	45
7	Республика Коми		7	40		5	50
8	Мурманская область		8	35		8	35

№ п/п	Субъект Российской Федерации	Дзюдо			Самбо		
		Сумма	Место	очки командного зачета	Сумма	Место	очки командного зачета
1	Калининградская область	206	4	55	247	2	65
2	Ленинградская область	457	2	65	167	6	45
3	Вологодская область	259	3	60	228	4	55
4	Санкт-Петербург	616	1	80	472	1	80
5	Псковская область	27	9	30	169	5	50
6	Республика Карелия	18	10	26			
7	Новгородская область	77	8	35			
8	Республика Коми	109	5	50	149	7	40
9	Мурманская область	144	6	45	240	3	60
10	Архангельская область	126	7	40			

№ п/п	Субъект Российской Федерации	Регби-7 (юниоры)			Спортивная борьба (вольная борьба)		
		Сумма	Место	очки командного зачета	Сумма	Место	очки командного зачета
1	Калининградская область		4	55	350	1	80
2	Ленинградская область				92	3	60
3	Вологодская область		8	35			
4	Санкт-Петербург		2	65			
5	Псковская область		7	40			
6	Республика Карелия				25	7	40
7	Новгородская область				35	5	50



№ п/п	Субъект Российской Федерации	Регби-7 (юниоры)			Спортивная борьба (вольная борьба)		
		Сумма	Место	очки командного зачета	Сумма	Место	очки командного зачета
8	Республика Коми				275	2	65
9	Мурманская область				64	4	55
10	Ненецкий АО				27	6	45

№ п/п	Субъект Российской Федерации	Спортивная гимнастика (юниоры)			Спортивная гимнастика (юниорки)		
		Сумма	Место	очки командного зачета	Сумма	Место	очки командного зачета
1	Калининградская область	170,400	4	55	123,412	6	45
2	Ленинградская область				131,938	4	55
3	Вологодская область	193,200	2	65	137,826	3	60
4	Санкт-Петербург	217,000	1	80	149,066	1	80
5	Республика Карелия				129,465	5	50
6	Новгородская область	99,500	5	50	146,399	2	65
7	Мурманская область				120,269	8	35
8	Архангельская область	175,700	3	60	120,672	7	40

№ п/п	Субъект Российской Федерации	Фехтование			Шахматы		
		Сумма	Место	очки командного зачета	Сумма	Место	очки командного зачета
1	Калининградская область					2	65
2	Ленинградская область	1025	2	65		3	60
3	Вологодская область	810	3	60		5	50
4	Санкт-Петербург	3269	1	80		1	80
5	Псковская область	736	4	55		4	55

№ п/п	Субъект Российской Федерации	Футбол (юниоры)			Футбол (юниорки)		
		Сумма	Место	очки командного зачета	Сумма	Место	очки командного зачета
1	Калининградская область		2	65		3	60



№ п/п	Субъект Российской Федерации	Футбол (юниоры)			Футбол (юниорки)		
		Сумма	Место	очки командного зачета	Сумма	Место	очки командного зачета
2	Ленинградская область		7	40		1	80
3	Вологодская область		6	45		4	55
4	Санкт-Петербург		1	80			
5	Псковская область		4	55			
6	Республика Карелия		5	50		2	65
7	Мурманская область		3	60			
8	Архангельская область		8	35			

№ п/п	Субъект Российской Федерации	Художественная гимнастика		
		Очки	Место	Очки командного зачета
1	Калининградская область	186	5	50
2	Ленинградская область	412	1	80
3	Вологодская область	171	7	40
4	Псковская область	178	6	45
5	Республика Карелия	361	3	60
6	Новгородская область	338	4	55
7	Республика Коми	386	2	65

Количество участников Северо-Западного федерального округа

Субъект РФ	Кол-во видов спорта	Количество спортсменов			Тренеры и др. обслуж. персонал	Итого
		Юниоры	Юниорки	Всего		
Архангельская область	3	28	5	33	9	42
Вологодская область	12	72	53	125	24	149
Калининградская область	13	86	57	143	29	172
Ленинградская область	13	63	68	131	26	157
Мурманская область	8	47	22	69	13	82
Ненецкий АО	1	2		2	1	3
Новгородская область	7	24	24	48	8	56
Псковская область	10	54	30	84	19	103
Республика Карелия	9	38	51	89	18	107
Республика Коми	8	42	33	75	11	86
Санкт-Петербург	7	66	32	98	23	121
ВСЕГО		522	375	897	181	1078



Спортивная квалификация участников Северо-Западного федерального округа

Субъект РФ	Кол-во видов спорта	МС МК	МС	КМС	I	II	III	Юн. разряд	Итого
Архангельская область	3			2	1	12		18	33
Вологодская область	12			32	29	64			125
Калининградская область	13			53	49	23	8	10	143
Ленинградская область	13		5	38	39	32		17	131
Мурманская область	8			16	16	17		20	69
Ненецкий АО	1			2					2
Новгородская область	7		2	12	17	17			48
Псковская область	10			10	14	40	1	19	84
Республика Карелия	9		3	19	32	17		18	89
Республика Коми	8		1	28	22	24			75
Санкт-Петербург	7		20	50	4	5	10	9	98
ВСЕГО			31	262	223	251	19	111	897

ЮЖНЫЙ ФЕДЕРАЛЬНЫЙ ОКРУГ

Результаты общекомандного первенства среди спортивных сборных команд Южного федерального округа

Место	Субъект Российской Федерации	Итоговая сумма очков
1	Краснодарский край	1125
2	Ростовская область	975
3	Волгоградская область	670
4	Астраханская область	510
5	Республика Адыгея	430
6	Республика Крым	340
7	Республика Калмыкия	300
8	Севастополь	70



Результаты общекомандного первенства среди спортивных сборных команд Южного федерального округа по видам спорта

№ п/п	Субъект Российской Федерации	Бадминтон			Лёгкая атлетика		
		Сумма	Место	очки командного зачета	Сумма	Место	очки командного зачета
1	Краснодарский край	1395	1	80	382	1	80
2	Ростовская область	945	2	65	340	3	60
3	Волгоградская область				359	2	65
4	Астраханская область				15	6	45
5	Республика Адыгея				196	5	50
6	Республика Крым				315	4	55

№ п/п	Субъект Российской Федерации	Волейбол (юноши)			Волейбол (девушки)		
		Сумма	Место	очки командного зачета	Сумма	Место	очки командного зачета
1	Краснодарский край		1	80		2	65
2	Ростовская область		2	65		1	80
3	Волгоградская область		3	60		5	50
4	Астраханская область		5	50		4	55
5	Республика Адыгея		4	55		3	60
6	Республика Калмыкия					6	45

№ п/п	Субъект Российской Федерации	Дзюдо			Самбо		
		Сумма	Место	очки командного зачета	Сумма	Место	очки командного зачета
1	Краснодарский край	463	1	80		1	80
2	Ростовская область	390	4	55		3	60
3	Волгоградская область	411	3	60		4	55
4	Астраханская область	120	7	40		6	45
5	Республика Адыгея	415	2	65		2	65
6	Республика Крым	347	5	50		5	50
7	Республика Калмыкия	126	6	45			
8	Севастополь	65	8	35			



№ п/п	Субъект Российской Федерации	Регби-7 (юниоры)			Спортивная борьба (вольная борьба)		
		Сумма	Место	очки командного зачета	Сумма	Место	очки командного зачета
1	Краснодарский край		1	80	632	2	65
2	Ростовская область		2	65	634	1	80
3	Волгоградская область				111	5	50
4	Астраханская область				177	4	55
5	Республика Адыгея				97	7	40
6	Республика Крым				371	3	60
7	Республика Калмыкия				99	6	45
8	Севастополь				15	8	35

№ п/п	Субъект Российской Федерации	Спортивная гимнастика (юниоры)			Спортивная гимнастика (юниорки)		
		Сумма	Место	очки командного зачета	Сумма	Место	очки командного зачета
1	Краснодарский край	199,034	2	65	155,666	1	80
2	Ростовская область	196,901	3	60	142,100	2	65
3	Волгоградская область	203,765	1	80	131,802	3	60
4	Астраханская область	187,265	5	50	115,699	4	55

№ п/п	Субъект Российской Федерации	Фехтование			Шахматы		
		Сумма	Место	очки командного зачета	Сумма	Место	очки командного зачета
1	Краснодарский край	1836	2	65		1	80
2	Ростовская область	1764	4	55		2	65
3	Волгоградская область	102	7	40			
4	Республика Крым	1788	3	60			
5	Республика Калмыкия					3	60



№ п/п	Субъект Российской Федерации	Футбол (юниоры)			Футбол (юниорки)		
		Сумма	Место	очки командного зачета	Сумма	Место	очки командного зачета
1	Краснодарский край		1	80		1	80
2	Ростовская область		4	55		2	65
3	Волгоградская область		7	40		3	60
4	Астраханская область		3	60			
5	Республика Адыгея		5	50			
6	Республика Крым		2	65			
7	Республика Калмыкия		6	45			

№ п/п	Субъект Российской Федерации	Художественная гимнастика		
		Очки	Место	Очки командного зачета
1	Краснодарский край		2	65
2	Ростовская область		1	80
3	Волгоградская область		5	50
4	Астраханская область		4	55
5	Республика Адыгея		6	45
6	Республика Калмыкия		3	60

Количество участников Южного федерального округа

Субъект РФ	Кол-во видов спорта	Количество спортсменов			Тренеры и др. обслуж. персонал	Итого
		Юниоры	Юниорки	Всего		
Астраханская область	9	47	37	84	17	101
Волгоградская область	11	69	67	136	24	160
Краснодарский край	14	98	96	194	46	240
Республика Адыгея	9	58	37	95	21	116
Республика Калмыкия	6	37	24	61	12	73
Республика Крым	7	63	32	95	18	113
Ростовская область	14	97	96	193	38	231
Севастополь	2	5		5	3	8
ВСЕГО		474	389	863	179	1042



Спортивная квалификация участников Южного федерального округа

Субъект РФ	Кол-во видов спорта	МС МК	МС	КМС	I	II	III	Юн. разряд	Итого
Астраханская область	9		3	28	11	22		20	84
Волгоградская область	11		8	40	24	27	8	29	136
Краснодарский край	14		9	96	24	29	2	34	194
Республика Адыгея	9			27	25	23		20	95
Республика Калмыкия	6		2	9	6	25		19	61
Республика Крым	7		1	22	32	20		20	95
Ростовская область	14	1	8	93	32	24		35	193
Севастополь	2			2	3				5
ВСЕГО		1	31	317	157	170	10	177	863

СЕВЕРО-КАВКАЗСКИЙ ФЕДЕРАЛЬНЫЙ ОКРУГ

Результаты общекомандного первенства среди спортивных сборных команд Северо-Кавказского федерального округа

Место	Субъект Российской Федерации	Итоговая сумма очков
1	Ставропольский край	715
2	Республика Северная Осетия - Алания	665
3	Республика Дагестан	600
4	Кабардино-Балкарская Республика	545
5	Чеченская Республика	220
6	Карачаево-Черкесская Республика	205
7	Республика Ингушетия	190



Результаты общекомандного первенства среди спортивных сборных команд Северо-Кавказского федерального округа по видам спорта

№ п/п	Субъект Российской Федерации	Бадминтон			Лёгкая атлетика		
		Сумма	Место	очки командного зачета	Сумма	Место	очки командного зачета
1	Ставропольский край	1375	1	80	394	1	80
2	Республика Северная Осетия - Алания	1040	2	65	175	2	65
3	Республика Дагестан	840	3	60	0	5	50
4	Кабардино-Балкарская Республика				57	4	55
5	Карачаево-Черкесская Республика				69	3	60
6	Республика Ингушетия				0	5	50

№ п/п	Субъект Российской Федерации	Волейбол (юноши)			Волейбол (девушки)		
		Сумма	Место	очки командного зачета	Сумма	Место	очки командного зачета
1	Ставропольский край		1	80		1	80
2	Республика Северная Осетия - Алания		3	60		2	65
3	Республика Дагестан		2	65		4	55
4	Кабардино-Балкарская Республика		5	50		3	60
5	Чеченская Республика		4	55			

№ п/п	Субъект Российской Федерации	Дзюдо			Самбо		
		Сумма	Место	очки командного зачета	Сумма	Место	очки командного зачета
1	Ставропольский край	292,0	2	65	335	1	80
2	Республика Северная Осетия - Алания	310,5	1	80	327	2	65
3	Республика Дагестан	215,0	5	50	317	3	60
4	Кабардино-Балкарская Республика	256,5	3	60	102	6	45



№ п/п	Субъект Российской Федерации	Дзюдо			Самбо		
		Сумма	Место	очки командного зачета	Сумма	Место	очки командного зачета
5	Чеченская Республика	228,5	4	55	206	4	55
6	Карачаево-Черкесская Республика	155,5	6	45			
7	Республика Ингушетия	137,5	7	40	112	5	50

№ п/п	Субъект Российской Федерации	Регби-7 (юниоры)			Спортивная борьба (вольная борьба)		
		Сумма	Место	очки командного зачета	Сумма	Место	очки командного зачета
1	Ставропольский край				161	3	60
2	Республика Северная Осетия - Алания				372	2	65
3	Республика Дагестан		4	55	382	1	80
4	Кабардино-Балкарская Республика		3	60	81	7	40
5	Чеченская Республика				149	4	55
6	Карачаево-Черкесская Республика				120	6	45
7	Республика Ингушетия				131	5	50

№ п/п	Субъект Российской Федерации	Спортивная гимнастика (юниоры)			Спортивная гимнастика (юниорки)		
		Сумма	Место	очки командного зачета	Сумма	Место	очки командного зачета
1	Кабардино-Балкарская Республика				103,766	5	50
2	Карачаево-Черкесская Республика	194,967	4	55			



№ п/п	Субъект Российской Федерации	Фехтование			Художественная гимнастика		
		Сумма	Место	очки командного зачета	Сумма	Место	очки командного зачета
1	Ставропольский край	681	5	50		1	80
2	Республика Северная Осетия - Алания	1990	1	80		2	65
3	Республика Дагестан	370	6	45			
4	Кабардино-Балкарская Республика					3	60

№ п/п	Субъект Российской Федерации	Футбол (юниоры)		
		Очки	Место	Очки командного зачета
1	Ставропольский край	3	3	60
2	Республика Северная Осетия - Алания	0	4	55
3	Республика Дагестан	9	1	80
4	Кабардино-Балкарская Республика	6	2	65

В спортивных соревнованиях II этапа **по футболу среди юниорок** спортивные сборные команды субъектов Северо-Кавказского федерального округа участия не принимали.

Спортивные соревнования II этапа **по шахматам** не состоялись по причине неявки спортивных сборных команд субъектов Российской Федерации на соревнования.

Количество участников Северо-Кавказского федерального округа

Субъект РФ	Кол-во видов спорта	Количество спортсменов			Тренеры и др. обслуж. персонал	Итого
		Юниоры	Юниорки	Всего		
Кабардино-Балкарская Республика	10	70	24	94	21	115
Карачаево-Черкесская Республика	4	27	7	34	10	44
Республика Дагестан	10	75	35	110	25	135
Республика Ингушетия	4	23		23	7	30
Республика Северная Осетия - Алания	10	72	59	131	27	158
Ставропольский край	10	77	44	121	24	145
Чеченская Республика	4	38		38	8	46
ВСЕГО:		382	169	551	122	673

Спортивная квалификация участников Северо-Кавказского федерального округа

Субъект РФ	Кол-во видов спорта	МС МК	МС	КМС	I	II	III	Юн. разряд	Итого
Кабардино-Балкарская Республика	10			21	18	36		19	94
Карачаево-Черкесская Республика	4			14	17	3			34
Республика Дагестан	10			32	25	35		18	110
Республика Ингушетия	4			17	6				23
Республика Северная Осетия – Алания	10		1	56	29	26		19	131
Ставропольский край	10		8	50	24	21		18	121
Чеченская Республика	4		2	31	5				38
ВСЕГО:			11	221	124	121		74	551



ПРИВОЛЖСКИЙ ФЕДЕРАЛЬНЫЙ ОКРУГ

Результаты общекомандного первенства среди спортивных сборных команд Приволжского федерального округа

Место	Субъект Российской Федерации	Итоговая сумма очков
1	Республика Башкортостан	780
2	Республика Татарстан	725
3	Нижегородская область	601
4	Чувашская Республика	592
5	Самарская область	580
6	Удмуртская Республика	556
7	Саратовская область	541
8	Пензенская область	513
9	Оренбургская область	442
10	Пермский край	355
11	Республика Мордовия	340
12	Кировская область	264
13	Ульяновская область	254
14	Республика Марий Эл	182

Результаты общекомандного первенства среди спортивных сборных команд Приволжского федерального округа по видам спорта

№ п/п	Субъект Российской Федерации	Бадминтон			Лёгкая атлетика		
		Сумма	Место	очки командного зачета	Сумма	Место	очки командного зачета
1	Республика Башкортостан	985	2	65	251	6	45
2	Республика Татарстан				333	1	80
3	Нижегородская область	1340	1	80	323	2	65
4	Чувашская Республика	742	3	60	311	3	60
5	Самарская область	527	6	45	283	5	50
6	Удмуртская Республика	188	7	40	249	7	40
7	Саратовская область	728	4	55	145	10	26
8	Пензенская область				239	8	35
9	Оренбургская область				93	11	22
10	Пермский край				159	9	30
11	Республика Мордовия				89	12	18
12	Кировская область				61	13	14
13	Ульяновская область	575	5	50	307	4	55



№ п/п	Субъект Российской Федерации	Бадминтон			Лёгкая атлетика		
		Сумма	Место	очки командного зачета	Сумма	Место	очки командного зачета
14	Республика Марий Эл				32	14	10

№ п/п	Субъект Российской Федерации	Волейбол (юноши)			Волейбол (девушки)		
		Сумма	Место	очки командного зачета	Сумма	Место	очки командного зачета
1	Республика Башкортостан		1	80		2	65
2	Нижегородская область					3	60
3	Чувашская Республика		5	50		9	30
4	Самарская область					4	55
5	Удмуртская Республика		7	40		1	80
6	Саратовская область		6	45			
7	Пензенская область					5	50
8	Оренбургская область		4	55		8	35
9	Пермский край		2	65		6	45
10	Республика Мордовия		3	60			
11	Республика Марий Эл					7	40

№ п/п	Субъект Российской Федерации	Дзюдо			Самбо		
		Сумма	Место	очки командного зачета	Сумма	Место	очки командного зачета
1	Республика Башкортостан	299	3	60	266	4	55
2	Республика Татарстан	418	2	65			
3	Нижегородская область	86	10	26	288	2	65
4	Чувашская Республика	51	11	22	291	1	80
5	Самарская область	445	1	80	236	5	50
6	Удмуртская Республика	148	7	40	72	9	30
7	Саратовская область	232	5	50	274	3	60
8	Пензенская область	147	8	35	159	8	35
9	Оренбургская область	232	4	55	160	7	40
10	Пермский край	198	6	45	225	6	45
11	Республика Мордовия	33	13	14	57	11	22
12	Кировская область	45	12	18	60	10	26
13	Ульяновская область	99	9	30	24	13	14
14	Республика Марий Эл	22	14	10	56	12	18



№ п/п	Субъект Российской Федерации	Регби-7 (юниоры)			Спортивная борьба (вольная борьба)		
		Сумма	Место	очки командного зачета	Сумма	Место	очки командного зачета
1	Республика Башкортостан				247	5	50
2	Республика Татарстан		2	65	597	1	80
3	Нижегородская область				40	9	30
4	Чувашская Республика				563	2	65
5	Самарская область				203	8	35
6	Удмуртская Республика		4	55	254	4	55
7	Пензенская область		1	80	10	12	18
8	Оренбургская область				451	3	60
9	Пермский край				233	7	40
10	Республика Мордовия				37	10	26
11	Ульяновская область				241	6	45
12	Республика Марий Эл		3	60	27	11	22

№ п/п	Субъект Российской Федерации	Спортивная гимнастика (юниоры)			Спортивная гимнастика (юниорки)		
		Сумма	Место	очки командного зачета	Сумма	Место	очки командного зачета
1	Республика Башкортостан				150,775	1	80
2	Республика Татарстан	213,850	1	80	134,250	5	50
3	Нижегородская область				119,575	9	30
4	Чувашская Республика	202,600	2	65	147,600	2	65
5	Самарская область	191,150	5	50	136,050	3	60
6	Удмуртская Республика	192,150	4	55	129,250	7	40
7	Саратовская область	129,050	7	40	133,325	6	45
8	Пензенская область	196,300	3	60	127,550	8	35
9	Республика Мордовия	185,650	6	45	135,800	4	55

№ п/п	Субъект Российской Федерации	Фехтование			Шахматы		
		Сумма	Место	очки командного зачета	Сумма	Место	очки командного зачета
1	Республика Башкортостан	2181	3	60		2	65
2	Республика Татарстан	2508	1	80		1	80
3	Нижегородская область	560	7	40		6	45



№ п/п	Субъект Российской Федерации	Фехтование			Шахматы		
		Сумма	Место	очки командного зачета	Сумма	Место	очки командного зачета
4	Самарская область	2471	2	65		8	35
5	Удмуртская Республика					4	55
6	Саратовская область					3	60
7	Пензенская область	452	8	35		9	30
8	Оренбургская область	592	6	45		5	50
9	Пермский край	778	4	55			
10	Кировская область	593	5	50		7	40

№ п/п	Субъект Российской Федерации	Футбол (юниоры)			Футбол (юниорки)		
		Сумма	Место	очки командного зачета	Сумма	Место	очки командного зачета
1	Республика Башкортостан		7	40		2	65
2	Республика Татарстан		2	65		1	80
3	Нижегородская область		1	80			
4	Чувашская Республика		5	50			
5	Самарская область		4	55			
6	Саратовская область		6	45		3	60
7	Пензенская область		8	35			
8	Оренбургская область		9	30		5	50
9	Республика Мордовия		3	60			
10	Кировская область		10	26		4	55
11	Республика Марий Эл		11	22			

№ п/п	Субъект Российской Федерации	Художественная гимнастика		
		Очки	Место	Очки командного зачета
1	Республика Башкортостан	344	5	50
2	Нижегородская область	530	1	80
3	Чувашская Республика	221	6	45
4	Удмуртская Республика	61	10	26
5	Саратовская область	348	4	55
6	Пензенская область	468	2	65
7	Пермский край	115	9	30
8	Республика Мордовия	194	7	40
9	Кировская область	178	8	35
10	Ульяновская область	455	3	60



Количество участников Приволжского федерального округа

Субъект РФ	Кол-во видов спорта	Количество спортсменов			Тренеры и др. обслуж. персонал	Итого
		Юниоры	Юниорки	Всего		
Кировская область	8	32	37	69	17	86
Нижегородская область	11	53	46	99	27	126
Оренбургская область	10	64	51	115	26	141
Пензенская область	11	67	40	107	25	132
Пермский край	8	44	36	80	19	99
Республика Башкортостан	13	82	87	169	31	200
Республика Марий Эл	8	38	14	52	14	66
Республика Мордовия	8	56	19	75	21	96
Республика Татарстан	9	75	62	137	25	162
Самарская область	10	74	55	129	30	159
Саратовская область	10	65	55	120	27	147
Удмуртская Республика	11	59	31	90	22	112
Ульяновская область	7	31	33	64	16	80
Чувашская Республика	10	65	47	112	25	137
ВСЕГО:		805	613	1418	325	1743

Спортивная квалификация участников Приволжского федерального округа

Субъект РФ	Кол-во видов спорта	МС МК	МС	КМС	Категории			Юн. разряд	Итого
					I	II	III		
Кировская область	8		1	15	21	3		29	69
Нижегородская область	11	4	11	38	21	5		20	99
Оренбургская область	10		1	34	12	31		37	115
Пензенская область	11		6	39	30	12		20	107
Пермский край	8	1	1	42	20	16			80
Республика Башкортостан	13	1	2	68	51	26		21	169
Республика Марий Эл	8			4	9	22		17	52
Республика Мордовия	8			16	24	15		20	75
Республика Татарстан	9		1	30	58	39		9	137
Самарская область	10		8	55	36	11	10	9	129
Саратовская область	10		1	39	27	33		20	120
Удмуртская Республика	11		1	34	30	25			90
Ульяновская область	7		6	34	24				64
Чувашская Республика	10		3	42	24	24		19	112
ВСЕГО:		6	42	490	387	262	10	221	1418



УРАЛЬСКИЙ ФЕДЕРАЛЬНЫЙ ОКРУГ

Результаты общекомандного первенства среди спортивных сборных команд Уральского федерального округа

Место	Субъект Российской Федерации	Итоговая сумма очков
1	Свердловская область	1040
2	Челябинская область	970
3	Тюменская область	721
4	Ханты-Мансийский АО-Югра	565
5	Курганская область	350
6	Ямало-Ненецкий АО	335

Результаты общекомандного первенства среди спортивных сборных команд Уральского федерального округа по видам спорта

№ п/п	Субъект Российской Федерации	Бадминтон			Лёгкая атлетика		
		Сумма	Место	очки командного зачета	Сумма	Место	очки командного зачета
1	Курганская область	1280	1	80	379	1	80
2	Свердловская область	1165	2	65	371	2	65
3	Тюменская область				46	5	50
4	Ханты-Мансийский АО-Югра				187	3	60
5	Челябинская область				138	4	55

№ п/п	Субъект Российской Федерации	Волейбол (юноши)			Волейбол (девушки)		
		Сумма	Место	очки командного зачета	Сумма	Место	очки командного зачета
1	Курганская область		2	65		2	65
2	Свердловская область		3	60		1	80
3	Тюменская область		5	50		3	60
4	Ханты-Мансийский АО-Югра		1	80		4	55
5	Челябинская область					6	45
6	Ямало-Ненецкий АО		4	55		5	50



№ п/п	Субъект Российской Федерации	Дзюдо			Самбо		
		Сумма	Место	очки командного зачета	Сумма	Место	очки командного зачета
1	Курганская область	541	1	80	584	1	80
2	Свердловская область	463	2	65	424	2	65
3	Тюменская область	408	3	60	160	5	50
4	Ханты-Мансийский АО-Югра	286	4	55	232	4	55
5	Челябинская область	176	6	45	319	3	60
6	Ямало-Ненецкий АО	201	5	50			

№ п/п	Субъект Российской Федерации	Регби-7 (юниоры)			Спортивная борьба (вольная борьба)		
		Сумма	Место	очки командного зачета	Сумма	Место	очки командного зачета
1	Курганская область		5	50	302	5	50
2	Свердловская область				387	2	65
3	Тюменская область				349	4	55
4	Ханты-Мансийский АО-Югра				384	3	60
5	Челябинская область				104	6	45
6	Ямало-Ненецкий АО				423	1	80

№ п/п	Субъект Российской Федерации	Спортивная гимнастика (юниоры)			Спортивная гимнастика (юниорки)		
		Сумма	Место	очки командного зачета	Сумма	Место	очки командного зачета
1	Курганская область	170	2	65	200	1	80
2	Свердловская область	200	1	80	150	3	60
3	Тюменская область	150	3	60	170	2	65
4	Ханты-Мансийский АО-Югра				134	4	55

№ п/п	Субъект Российской Федерации	Фехтование			Шахматы		
		Сумма	Место	очки командного зачета	Сумма	Место	очки командного зачета
1	Курганская область	1215	3	60		1	80



№ п/п	Субъект Российской Федерации	Фехтование			Шахматы		
		Сумма	Место	очки командного зачета	Сумма	Место	очки командного зачета
2	Свердловская область	1600	1	80		2	65
3	Тюменская область	562	10	26		4	55
4	Ханты-Мансийский АО-Югра	776	9	30		3	60
5	Ямало-Ненецкий АО					5	50

№ п/п	Субъект Российской Федерации	Футбол (юниоры)			Футбол (юниорки)		
		Сумма	Место	очки командного зачета	Сумма	Место	очки командного зачета
1	Курганская область		3	60	6	1	80
2	Свердловская область		1	80	1	3	60
3	Тюменская область		2	65	1	2	65
4	Челябинская область		4	55			

№ п/п	Субъект Российской Федерации	Художественная гимнастика		
		Очки	Место	Очки командного зачета
1	Курганская область	350	2	65
2	Свердловская область	377	1	80
3	Тюменская область	306	3	60
4	Ханты-Мансийский АО-Югра	300	4	55
5	Челябинская область	40	6	45
6	Ямало-Ненецкий АО	218	5	50

Количество участников Уральского федерального округа

Субъект РФ	Кол-во видов спорта	Количество спортсменов			Тренеры и др. обслуж. персонал	Итого
		Юниоры	Юниорки	Всего		
Курганская область	7	33	25	58	11	69
Свердловская область	14	84	82	166	35	201
Тюменская область	12	62	60	122	23	145
Ханты-Мансийский АО-Югра	10	49	46	95	19	114
Челябинская область	13	82	90	172	33	205
Ямало-Ненецкий АО	6	29	31	60	12	72
ВСЕГО		339	334	673	133	806



Спортивная квалификация участников Уральского федерального округа

Субъект РФ	Кол-во видов спорта	МС МК	МС	КМ С	I	II	III	Юн. разряд	Итого
Курганская область	7		1	16	8	18		15	58
Свердловская область	14		7	81	34	10	3	31	166
Тюменская область	12		5	47	26	8		36	122
Ханты-Мансийский АО-Югра	10	1	1	30	34	28	1		95
Челябинская область	13		1	86	32	35		18	172
Ямало-Ненецкий АО	6		1	21	22	16			60
ВСЕГО		1	16	281	156	115	4	100	673

СИБИРСКИЙ ФЕДЕРАЛЬНЫЙ ОКРУГ

Результаты общекомандного первенства среди спортивных сборных команд Сибирского федерального округа

Место	Субъект Российской Федерации	Итоговая сумма очков
1	Новосибирская область	895
2	Красноярский край	840
3	Алтайский край	660
4	Иркутская область	645
5	Кемеровская область	635
6	Омская область	576
7	Республика Хакасия	350
8	Республика Тыва	346
9	Томская область	310
10	Республика Алтай	145

Результаты общекомандного первенства среди спортивных сборных команд Сибирского федерального округа по видам спорта

№ п/п	Субъект Российской Федерации	Бадминтон			Лёгкая атлетика		
		Сумма	Место	очки командного зачета	Сумма	Место	очки командного зачета
1	Новосибирская область	2420	1	80	275	4	55
2	Красноярский край				325	2	65



№ п/п	Субъект Российской Федерации	Бадминтон			Лёгкая атлетика		
		Сумма	Место	очки командного зачета	Сумма	Место	очки командного зачета
3	Алтайский край				215	5	50
4	Иркутская область				376	1	80
5	Кемеровская область				291	3	60
6	Омская область	1270	2	65	126	8	35
7	Республика Хакасия				153	7	40
8	Томская область				159	6	45

№ п/п	Субъект Российской Федерации	Волейбол (юноши)			Волейбол (девушки)		
		Сумма	Место	очки командного зачета	Сумма	Место	очки командного зачета
1	Новосибирская область		1	80		2	65
2	Красноярский край		2	65		1	80
3	Алтайский край		4	55		5	50
4	Иркутская область		3	60		4	55
5	Кемеровская область		6	45			
6	Омская область		10	26		3	60
7	Республика Хакасия		9	30			
8	Республика Тыва		5	50		6	45
9	Томская область		7	40			
10	Республика Алтай		8	35			

№ п/п	Субъект Российской Федерации	Дзюдо			Самбо		
		Сумма	Место	очки командного зачета	Сумма	Место	очки командного зачета
1	Новосибирская область	298	2	65	511	1	80
2	Красноярский край	530	1	80	461	2	65
3	Алтайский край	292	3	60	295	3	60
4	Иркутская область	271	4	55	160	6	45
5	Кемеровская область	230	7	40	160	5	50
6	Омская область	232	6	45			
7	Республика Хакасия	233	5	50	78	9	30
8	Республика Тыва	96	9	30	164	4	55
9	Томская область				128	8	35
10	Республика Алтай	198	8	35	155	7	40



№ п/п	Субъект Российской Федерации	Регби-7 (юниоры)			Спортивная борьба (вольная борьба)		
		Сумма	Место	очки командного зачета	Сумма	Место	очки командного зачета
1	Новосибирская область				154	5	50
2	Красноярский край		1	80	392	1	80
3	Иркутская область				82	6	45
4	Кемеровская область		2	65	310	2	65
5	Омская область		4	55			
6	Республика Хакасия		3	60	273	3	60
7	Республика Тыва				257	4	55

№ п/п	Субъект Российской Федерации	Спортивная гимнастика (юниоры)			Спортивная гимнастика (юниорки)		
		Сумма	Место	очки командного зачета	Сумма	Место	очки командного зачета
1	Новосибирская область	182,429	4	55	140,098	2	65
2	Красноярский край				135,732	4	55
3	Алтайский край	201,763	3	60	132,900	5	50
4	Иркутская область	170,231	5	50			
5	Кемеровская область	217,062	1	80	145,234	1	80
6	Омская область				137,978	3	60
7	Томская область	208,996	2	65	125,233	6	45

№ п/п	Субъект Российской Федерации	Фехтование			Шахматы		
		Сумма	Место	очки командного зачета	Сумма	Место	очки командного зачета
1	Новосибирская область	1200	4	55		3	60
2	Красноярский край	1222	2	65			
3	Алтайский край	955	7	40		1	80
4	Иркутская область					4	55
5	Кемеровская область					2	65
6	Омская область	1014	6	45		5	50
7	Республика Тыва					6	45
8	Томская область	832	8	35			



№ п/п	Субъект Российской Федерации	Футбол (юниоры)			Футбол (юниорки)		
		Сумма	Место	очки командного зачета	Сумма	Место	очки командного зачета
1	Новосибирская область		2	65	8	2	65
2	Красноярский край		1	80	8	3	60
3	Алтайский край		5	50	3	4	55
4	Иркутская область		3	60	8	1	80
5	Кемеровская область		7	40			
6	Омская область		4	55			
7	Республика Хакасия		9	30	0	5	50
8	Республика Тыва		10	26			
9	Томская область		6	45			
10	Республика Алтай		8	35			

№ п/п	Субъект Российской Федерации	Художественная гимнастика		
		Очки	Место	Очки командного зачета
1	Новосибирская область	383	4	55
2	Красноярский край	416	2	65
3	Алтайский край	378	5	50
4	Иркутская область	397	3	60
5	Кемеровская область	138	6	45
6	Омская область	479	1	80
7	Республика Тыва	98	7	40

Количество участников Сибирского федерального округа

Субъект РФ	Кол-во видов спорта	Количество спортсменов			Тренеры и др. обслуж. персонал	Итого
		Юниоры	Юниорки	Всего		
Алтайский край	11	61	63	124	21	145
Иркутская область	11	66	59	125	26	151
Кемеровская область	10	70	31	101	23	124
Красноярский край	12	89	85	174	29	203
Новосибирская область	13	76	84	160	31	191
Омская область	11	57	46	103	22	125
Республика Алтай	4	43	9	52	9	61
Республика Тыва	8	54	22	76	16	92
Республика Хакасия	8	69	36	105	18	123
Томская область	6	49	18	67	16	83
ВСЕГО		634	453	1087	211	1298



Спортивная квалификация участников Сибирского федерального округа

Субъект РФ	Кол-во видов спорта	МС МК	МС	КМС	I	II	III	Юн. разряд	Итого
Алтайский край	11		1	44	16	43		20	124
Иркутская область	11		5	31	33	56			125
Кемеровская область	10		4	46	18	15		18	101
Красноярский край	12		4	89	26	55			174
Новосибирская область	13		5	65	62	28			160
Омская область	11	1	2	31	22	27		20	103
Республика Алтай	4			12	22			18	52
Республика Тыва	8			3	19	54			76
Республика Хакасия	8		2	31	31	23		18	105
Томская область	6		1	16	17	33			67
ВСЕГО		1	24	368	266	334		94	1087

ДАЛЬНЕВОСТОЧНЫЙ ФЕДЕРАЛЬНЫЙ ОКРУГ

Результаты общекомандного первенства среди спортивных сборных команд Дальневосточного федерального округа

Место	Субъект Российской Федерации	Итоговая сумма очков
1	Приморский край	875
2	Хабаровский край	697
3	Амурская область	490
4	Забайкальский край	465
5	Республика Бурятия	450
6	Республика Саха (Якутия)	390
7	Сахалинская область	275
8	Еврейская АО	195
9	Камчатский край	105
10	Магаданская область	90



Результаты общекомандного первенства среди спортивных сборных команд Дальневосточного федерального округа по видам спорта

№ п/п	Субъект Российской Федерации	Бадминтон			Лёгкая атлетика		
		Сумма	Место	очки командного зачета	Сумма	Место	очки командного зачета
1	Приморский край	1755	1	80	226	1	80
2	Хабаровский край				216	2	65
3	Амурская область				55	5	50
4	Забайкальский край	620	2	65	71	4	55
5	Сахалинская область				90	3	60
6	Еврейская АО				0	6	45

№ п/п	Субъект Российской Федерации	Волейбол (юноши)			Волейбол (девушки)		
		Сумма	Место	очки командного зачета	Сумма	Место	очки командного зачета
1	Приморский край		2	65		1	80
2	Хабаровский край		1	80		4	55
3	Амурская область		6	45		6	45
4	Республика Бурятия		4	55		7	40
5	Республика Саха (Якутия)		3	60		3	60
6	Сахалинская область					2	65
7	Еврейская АО		5	50		5	50

№ п/п	Субъект Российской Федерации	Дзюдо			Самбо		
		Сумма	Место	очки командного зачета	Сумма	Место	очки командного зачета
1	Приморский край	142	2	65	483	1	80
2	Хабаровский край				450	2	65
3	Амурская область	22	6	45	272	3	60
4	Забайкальский край	90	3	60			
5	Республика Бурятия	74	4	55	181	4	55
6	Республика Саха (Якутия)	154	1	80	159	6	45
7	Сахалинская область	16	7	40			
8	Камчатский край				162	5	50
9	Магаданская область	62	5	50			



№ п/п	Субъект Российской Федерации	Спортивная борьба (вольная борьба)			Художественная гимнастика		
		Сумма	Место	очки командного зачета	Сумма	Место	очки командного зачета
1	Приморский край	65	7	40	381	1	80
2	Хабаровский край	164	3	60	372	2	65
3	Амурская область	75	6	45			
4	Забайкальский край	161	4	55	203	6	45
5	Республика Бурятия	720	1	80	252	5	50
6	Республика Саха (Якутия)	623	2	65			
7	Сахалинская область				315	3	60
8	Еврейская АО	92	5	50			
9	Камчатский край				257	4	55
10	Магаданская область				100	7	40

№ п/п	Субъект Российской Федерации	Спортивная гимнастика (юниоры)			Спортивная гимнастика (юниорки)		
		Сумма	Место	очки командного зачета	Сумма	Место	очки командного зачета
1	Приморский край	696	4	55	634	4	55
2	Хабаровский край	925	2	65	1244	1	80
3	Амурская область	1252	1	80	1066	3	65
4	Забайкальский край	924	3	60	796	3	60
5	Сахалинская область	63	5	50			

№ п/п	Субъект Российской Федерации	Фехтование			Шахматы		
		Сумма	Место	очки командного зачета	Сумма	Место	очки командного зачета
1	Приморский край	1057	5	50		2	65
2	Хабаровский край	129	11	22			
3	Республика Саха (Якутия)					1	80



№ п/п	Субъект Российской Федерации	Футбол (юниоры)			Футбол (юниорки)		
		Сумма	Место	очки командного зачета	Сумма	Место	очки командного зачета
1	Приморский край		1	80			
2	Хабаровский край		3	60		1	80
3	Амурская область		4	55			
4	Забайкальский край		2	65			
5	Республика Бурятия		5	50		2	65

В спортивных соревнованиях II этапа по регби-7 среди юниоров спортивные сборные команды субъектов Дальневосточного федерального округа участия не принимали.

Количество участников Дальневосточного федерального округа

Субъект РФ	Кол-во видов спорта	Количество спортсменов			Тренеры и др. обслуж. персонал	Итого
		Юниоры	Юниорки	Всего		
Амурская область	8	49	25	74	13	87
Еврейская АО	4	18	11	29	5	34
Забайкальский край	7	44	18	62	13	75
Камчатский край	2	4	9	13	6	19
Магаданская область	2	5	3	8	2	10
Приморский край	12	72	61	133	26	159
Республика Бурятия	8	48	45	93	15	108
Республика Саха (Якутия)	6	37	30	67	12	79
Сахалинская область	5	7	21	28	7	35
Хабаровский край	10	62	55	117	24	141
ВСЕГО		346	278	624	123	747



Спортивная квалификация участников
Дальневосточного федерального округа

Субъект РФ	Кол-во видов спорта	МС МК	МС	КМС	I	II	III	Юн. разряд	Итого
Амурская область	8			11	24	13	3	23	74
Еврейская АО	4			4	12	13			29
Забайкальский край	7		2	16	20	4		20	62
Камчатский край	2		4	9					13
Магаданская область	2		2	1	2	3			8
Приморский край	12		4	39	49	21	2	18	133
Республика Бурятия	8		2	30	9	15	4	33	93
Республика Саха (Якутия)	6			16	14	37			67
Сахалинская область	5			16	10	2			28
Хабаровский край	10		5	30	41	6		35	117
ВСЕГО			19	172	181	114	9	129	624

Главный секретариат ГСК Спартакиады

Контакты Главного секретариата:

Телефон: 8-499-941-13-25

Электронная почта: spartakiada@fcpsr.ru