



МИНИСТЕРСТВО СПОРТА
РОССИЙСКОЙ ФЕДЕРАЦИИ



ФЕДЕРАЛЬНОЕ ГОСУДАРСТВЕННОЕ
БЮДЖЕТНОЕ УЧРЕЖДЕНИЕ
«ФЕДЕРАЛЬНЫЙ ЦЕНТР ПОДГОТОВКИ
СПОРТИВНОГО РЕЗЕРВА»



ИТОГОВЫЙ БЮЛЛЕТЕНЬ

2019

СОДЕРЖАНИЕ

Введение. Общая характеристика Спартакиады.....	3
Часть 1. Результаты общекомандного первенства среди сборных команд субъектов Российской Федерации.....	9
1.1. Результаты командного первенства среди сборных команд субъектов Российской Федерации по видам спорта.....	11
Часть 2. Количество медалей и призовых мест среди команд субъектов Российской Федерации.....	20
2.1. Распределение медалей и призовых мест среди команд субъектов Российской Федерации по видам спорта.....	21
Часть 3. Статистические сведения об участниках Спартакиады.....	28
3.1. Общее количество участников спортивных сборных команд субъектов Российской Федерации.....	28
3.2. Возраст участников.....	29
3.3. Спортивная квалификация участников.....	30
3.4. Принадлежность участников к спортивным организациям.....	30
3.5. Количество судей и квалификация судейской коллегии.....	31
Часть 4. Победители и призеры соревнований по видам спорта.....	33
Биатлон	33
Бобслей (скелетон).....	35
Горнолыжный спорт.....	35
Кёрлинг.....	36
Конькобежный спорт.....	38
Шорт-трек.....	42
Лыжные гонки.....	44
Лыжное двоеборье.....	47
Прыжки на лыжах с трамплина.....	48
Саный спорт.....	50
Сноуборд.....	51
Спортивное ориентирование.....	54
Фигурное катание на коньках.....	56
Фристайл.....	57
Хоккей.....	59
Хоккей с мячом.....	64

ВВЕДЕНИЕ

ОБЩАЯ ХАРАКТЕРИСТИКА СПАРТАКИАДЫ

III ЭТАП СПАРТАКИАДЫ – ФИНАЛЬНЫЕ СПОРТИВНЫЕ СОРЕВНОВАНИЯ

Финальные спортивные соревнования IX зимней Спартакиады учащихся (юношеская) России 2019 года проводились в период с 02 февраля по 26 марта 2019 года в 9 субъектах Российской Федерации:

Иркутская область

г. Братск – санный спорт;

г. Байкальск – горнолыжный спорт;

Кемеровская область

пгт. Белогорск – фристайл;

Кировская область

г. Киров – хоккей с мячом;

Краснодарский край

г. Сочи – бобслей (скелетон) и кёрлинг;

Московская область

г. Коломна – конькобежный спорт;

Свердловская область

г. Нижний Тагил – лыжное двоеборье и прыжки на лыжах с трамплина;

Республика Мордовия

г. Саранск – биатлон, спортивное ориентирование, фигурное катание на коньках, хоккей (юноши и девушки), шорт-трек;

Тюменская область

г. Тюмень – лыжные гонки;

Челябинская область

г. Миасс – сноуборд.

В спортивных соревнованиях по 15 видам спорта приняли участие представители 62 субъектов Российской Федерации (очки командного зачета начислялись по 18 спортивным дисциплинам).

В спортивных соревнованиях было разыграно 92 комплекта медалей, в том числе: 14 комплектов в конькобежном спорте, 12 в сноуборде, 10 комплектов во фристайле, по 8 комплектов в шорт-треке и лыжных гонках, по 6 комплектов в биатлоне и спортивном ориентировании, 5 в санном спорте, по 4 комплекта в горнолыжном спорте, прыжках на лыжах с трамплина, лыжном двоеборье и фигурном катании на коньках, по 2 комплекта в бобслее (скелетон), кёрлинге и хоккее и 1 комплект по хоккею с мячом.

Финальные спортивные соревнования Спартакиады обслуживали 500 спортивных судей, в том числе 231 иногородних. Квалификация спортивных судей: 132 человека – всероссийской категории, 268 человек – 1 категории, 63 человека – 2 категории и 37 человек – 3 категории.

ОБЩЕЕ КОЛИЧЕСТВО УЧАСТНИКОВ ФИНАЛЬНЫХ СОРЕВНОВАНИЙ

Общее число участников финальных спортивных соревнований – **2584** человека, в том числе **1989** спортсменов (из них **1163** юноши и **826** девушек) и **595** тренеров и других специалистов.

№ п/п	Вид спорта	Кол-во СРФ*	Количество спортсменов			Тренеры и др. обслуж. персонал	Итого
			Юноши	Девушки	Всего		
1	Биатлон	31	101	99	200	69	269
2	Бобслей (скелетон)	6	26	14	40	16	56
3	Горнолыжный спорт	17	38	31	69	33	102
4	Кёрлинг	13	55	62	117	38	155
5	Конькобежный спорт	23	76	73	149	41	190
5.1	Шорт-трек	15	63	63	126	27	153
6	Лыжные гонки	33	91	90	181	62	243
7	Лыжное двоеборье	12	43	17	60	28	88
8	Прыжки на лыжах с трамплина	9	34	15	49	20	69
9	Санный спорт	6	26	18	44	18	62
10	Сноуборд	16	75	61	136	38	174
11	Спортивное ориентирование	24	71	71	142	38	180
12	Фигурное катание на коньках	23	47	49	96	49	145
13	Фристайл	16	73	54	127	39	166
14	Хоккей	9	176	109	285	51	336
15	Хоккей с мячом	10	168	-	168	28	196
	ИТОГО	62	1163	826	1989	595	2584

*субъекты Российской Федерации принимали участие в нескольких видах спорта

ПОБЕДИТЕЛИ И ПРИЗЁРЫ СПАРТАКИАДЫ В ОБЩЕКОМАНДНОМ ЗАЧЁТЕ СРЕДИ СУБЪЕКТОВ РОССИЙСКОЙ ФЕДЕРАЦИИ

I группа – численность населения 2 миллиона человек и более

1 место	Москва
2 место	Санкт-Петербург
3 место	Московская область




II группа – численность населения до 2 миллионов человек

1 место	Тюменская область
2 место	Удмуртская Республика
3 место	Ленинградская область

III группа – численность населения до 1 миллиона человек

1 место	Мурманская область
2 место	Республика Мордовия
3 место	Сахалинская область

**ПОБЕДИТЕЛИ И ПРИЗЕРЫ СПАРТАКИАДЫ ПО ВИДАМ СПОРТА
СРЕДИ СУБЪЕКТОВ РОССИЙСКОЙ ФЕДЕРАЦИИ**

№ п/п	Вид спорта			
1	Биатлон	Тюменская область	Санкт-Петербург	Москва
2	Бобслей (скелетон)	Москва	Красноярский край	Республика Башкортостан
3	Горнолыжный спорт	Москва	Санкт-Петербург	Красноярский край
4.1	Кёрлинг – юноши	Московская область	Республика Татарстан	Калининградская область
4.2	Кёрлинг – девушки	Иркутская область	Новосибирская область	Краснодарский край
5	Конькобежный спорт	Москва	Московская область	Санкт-Петербург
5.1	Шорт-трек	Санкт-Петербург	Москва	Московская область
6	Лыжные гонки	Москва	Удмуртская Республика	Санкт-Петербург
7	Лыжное двоеборье	Санкт-Петербург	Московская область	Республика Башкортостан
8	Прыжки на лыжах с трамплина	Свердловская область	Пермский край	Республика Башкортостан
9	Саный спорт	Красноярский край	Иркутская область	Пермский край
10	Сноуборд	Москва	Санкт-Петербург	Московская область
11	Спортивное ориентирование	Пермский край	Москва	Хабаровский край
12	Фигурное катание на коньках	Москва	Санкт-Петербург	Московская область
13	Фристайл	Санкт-Петербург	Москва	Красноярский край
14.1	Хоккей – юноши	Республика Татарстан	Челябинская область	Москва
14.2	Хоккей – девушки	Нижегородская область	Московская область	Челябинская область
15	Хоккей с мячом	Красноярский край	Новосибирская область	Ульяновская область

Распределение медалей и призовых мест среди сборных команд субъектов Российской Федерации

№ п/п	Субъект Российской Федерации	Итого					
					4 место	5 место	6 место
1	Москва	19	25	20	21	17	11
2	Санкт-Петербург	13	11	16	14	10	14
3	Московская область	12	12	3	14	13	4
4	Красноярский край	8	6	6	4	4	10
5	Пермский край	6	5	7	3	8	6
6	Свердловская область	5	6	3	4	10	8
7	Челябинская область	4	4	6	4	2	6
8	Томская область	3	2			1	1
9	Сахалинская область	3		1	1	1	1
10	Нижегородская область	3		1	1	1	1
11	Иркутская область	2	2	2	1	2	2
12	Республика Татарстан	2	2		4	1	2
13	Республика Мордовия	2	2		1	1	
14	Тюменская область	2		1	2		1
15	Тамбовская область	2					
16	Новосибирская область	1	4	1	3	3	1
17	Республика Башкортостан	1	2	5	1	2	3
18	Ярославская область	1	2	4	1	1	
19	Смоленская область	1				1	2
20	Самарская область	1					1
21	Республика Карелия	1					
22	Кемеровская область		2			2	1
23	Мурманская область		1	2		1	
24	Камчатский край		1	2			
25	Республика Коми		1	1		1	
26	Удмуртская Республика		1	1		1	
27	Ленинградская область		1		1		
28	Хабаровский край			3	2		
29	Краснодарский край			2	1	1	2
30	Тверская область			1	3	1	1
31	Омская область			1	2		3
32	Архангельская область			1		1	
33	Ульяновская область			1			

34	Калининградская область			1			
35	Магаданская область				1	2	1
36	Кировская область				1	1	2
37	Алтайский край					1	1
38	Владимирская область					1	
39	Приморский край						1
ИТОГО:		92	92	92	90	91	86