



VII ВСЕРОССИЙСКАЯ ЗИМНЯЯ УНИВЕРСАДА 2022 ГОДА ПО ЛЫЖНЫМ ГОНКАМ

ОФИЦИАЛЬНЫЙ ПРОТОКОЛ РЕЗУЛЬТАТОВ

ЭСТАФЕТА (4 ЧЕЛ. X 7,5 КМ)

ЮНИОРЫ 17-25 ЛЕТ

МЕСТО ПРОВЕДЕНИЯ: г. ЧАЙКОВСКИЙ - ФЦП по ЗВС "Снежинка" им. А.А. Данилова НАЧАЛО ГОНКИ: 12ч 30м

ДАТА ПРОВЕДЕНИЯ: 07 МАРТА 2022 ГОДА

ОКОНЧАНИЕ ГОНКИ: 14ч 01м

ИНФОРМАЦИЯ О ЖЮРИ И ГСК СОРЕВНОВАНИЙ:				ТЕХНИЧЕСКИЕ ДАННЫЕ ТРАССЫ:				
ТЕХНИЧЕСКИЙ ДЕЛЕГАТ:	ШЛЫКОВА Г.А. (г. МОСКВА)			ТРАССА / РЕГ. НОМЕР (ГОМОЛОГАЦИЯ):	WC 14/01.03/2.5			
ГЛАВНЫЙ СУДЬЯ:	ЛОБАНОВ М.Н. (ССВК, г. ПЕРМЬ)			МАКСИМАЛЬНЫЙ ПЕРЕПАД (НД):	35 м			
ЗАМ. ГЛАВНОГО СУДЬИ	БАРКАЛОВ Н.А. (ССВК, г. ВОРОНЕЖ)			МАКСИМАЛЬНЫЙ ПОДЪЕМ (МС):	30 м			
ГЛАВНЫЙ СЕКРЕТАРЬ:	МИЛЛЕР Е.А. (ССВК, г. СТАРАЯ РУССА)			СУММА ПЕРЕПАДОВ (ТС):	184 м			
ЗАМ. ГЛАВНОГО СЕКРЕТАРЯ:	КУДРЯШОВА Е.В. (ССВК, г. БУГУЛЬМА)			ДЛИНА КРУГА:	2547 м			
				КОЛИЧЕСТВО КРУГОВ:	3			

МЕСТО	НОМЕР	РУС КОД	ФАМИЛИЯ, ИМЯ	ЗВАНИЕ, Р-Д	Г. Р.	СУБЪЕКТ РФ 1 - СУБЪЕКТ РФ 2 - ДСО - КЛУБ	Результат спортсмена	Результат команды	ОТСТАВ.	ОЧКИ	ПРИС В.
1	3	СГУС								200	МС
	3 - 1	105723	СЕМЯШКИН ЕВГЕНИЙ	мс	1998	Смоленская область	18:22.0	18:22.0	4	+3.9	
	3 - 2	109411	КОРОСТЕЛЕВ САВЕЛИЙ	мс	2003	Смоленская область	18:09.1	36:31.1	1	+0.0	
	3 - 3	107132	ЗАРОДОВ АНДРЕЙ	мс	1999	Смоленская область	17:11.3	53:42.5	1	+0.0	
	3 - 4	105275	ТЕРЕНТЬЕВ АЛЕКСАНДР	мсмк	1999	Смоленская область	16:45.3	1:10:27.9	1	+0.0	

ПРИМЕЧАНИЕ: ПИСЬМЕННОЕ ПРЕДУПРЕЖДЕНИЕ: КОРОСТЕЛЕВ САВЕЛИЙ - ПСЛГ 35.6 РЕЗУЛЬТАТ: 1:10:27.9

2	2	ПГУ								184	МС
	2 - 1	108442	НЕЛИПА ДАНИЛ	мс	2001	Пензенская область	18:20.5	18:20.5	3	+2.4	
	2 - 2	106173	МИТРОШИН ЕГОР	мс	2002	Пензенская область	18:38.9	36:59.5	2	+28.4	
	2 - 3	106928	ТРУНОВ АЛЕКСАНДР	мс	2001	Пензенская область	17:29.3	54:28.8	2	+46.3	
	2 - 4	108738	ИВШИН АЛЕКСАНДР	мс	2002	Пензенская область	16:58.8	1:11:27.7	2	+59.8	

ПРИМЕЧАНИЕ: РЕЗУЛЬТАТ: 1:11:27.7 +59.8

3	1	Поволжский ГУФКСИТ								170	КМС
	1 - 1	106125	ТИУНОВ КОНСТАНТИН	мс	1999	Республика Татарстан (Татарстан)	18:19.7	18:19.7	2	+1.6	
	1 - 2	107576	НУТРИХИН ТИМОФЕЙ	мс	2001	Республика Татарстан (Татарстан)	19:08.6	37:28.4	4	+57.3	
	1 - 3	105667	РЫБОЧКИН ЯРОСЛАВ	мс	1998	Республика Татарстан (Татарстан)	17:25.6	54:54.0	3	+1:11.5	
	1 - 4	106609	АРДАШЕВ СЕРГЕЙ	мс	1998	Республика Татарстан (Татарстан)	16:57.0	1:11:51.1	3	+1:23.2	

ПРИМЕЧАНИЕ: РЕЗУЛЬТАТ: 1:11:51.1 +1:23.2

4	4	ЛГУ им.А.С.Пушкина								156	
	4 - 1	105381	АНТИПОВ ДМИТРИЙ	мс	1998	Ленинградская область	19:42.9	19:42.9	18	+1:24.8	
	4 - 2	105382	ЕГОРОВ НИКИТА	мс	1998	Ленинградская область	18:55.6	38:38.5	9	+2:07.4	
	4 - 3	106321	СИДОРОВ ЕВГЕНИЙ	кмс	1997	Ленинградская область	17:05.2	55:43.8	4	+2:01.3	
	4 - 4	106593	ЖЕНИХОВ ВИТАЛИЙ	мс	1999	Ленинградская область	17:19.1	1:13:02.9	4	+2:35.0	

ПРИМЕЧАНИЕ: РЕЗУЛЬТАТ: 1:13:02.9 +2:35.0

5	28	СурГПУ								142	
	28 - 1	100890	КУПРИН МИРОСЛАВ	1р	2003	Ханты-Мансийский АО-Югра	19:33.2	19:33.2	12	+1:15.1	
	28 - 2	108515	СЕМЕЧКИН ДАНИЛ	кмс	2002	Ханты-Мансийский АО-Югра	19:23.4	38:56.7	12	+2:25.6	
	28 - 3	105286	ПОНОМАРЕВ ВАЛЕРИЙ	мс	1998	Ханты-Мансийский АО-Югра	17:07.9	56:04.7	6	+2:22.2	
	28 - 4	105317	МАЩЕНКО АНДРЕЙ	кмс	1998	Ханты-Мансийский АО-Югра	17:11.1	1:13:15.8	5	+2:47.9	

ПРИМЕЧАНИЕ: РЕЗУЛЬТАТ: 1:13:15.8 +2:47.9

6	9	ЮУРГУ (НИУ)								128	
	9 - 1	107866	МАКСИМОВ АРТЁМ	мс	2001	Челябинская область	18:18.1	18:18.1	1	+0.0	
	9 - 2	105684	МАТВЕЕВ ГРИГОРИЙ	мс	1999	Челябинская область	19:05.5	37:23.7	3	+52.6	
	9 - 3	105733	ТУРКИН АЛЬБЕРТ	мс	1998	Челябинская область	18:26.3	55:50.0	5	+2:07.5	
	9 - 4	107869	КОПЫТИН ОЛЕГ	кмс	2001	Челябинская область	17:57.4	1:13:47.4	6	+3:19.5	

ПРИМЕЧАНИЕ: РЕЗУЛЬТАТ: 1:13:47.4 +3:19.5

7	5	НГУ им.П.Ф.Лесгафта								122	
	5 - 1	106663	ПРОНИН АЛЕКСЕЙ	кмс	2000	Санкт-Петербург	19:04.0	19:04.0	9	+45.9	
	5 - 2	108378	ВАСИЛЬЕВ ДМИТРИЙ	мс	2001	Санкт-Петербург	19:18.9	38:22.9	6	+1:51.8	
	5 - 3	106241	КАРАКОСОВ ДМИТРИЙ	мс	2000	Санкт-Петербург	18:14.2	56:37.1	7	+2:54.6	
	5 - 4	108671	ЗАБАЛУЕВ СЕРГЕЙ	мс	2001	Санкт-Петербург	17:34.9	1:14:12.1	7	+3:44.2	

ПРИМЕЧАНИЕ: РЕЗУЛЬТАТ: 1:14:12.1 +3:44.2




8	13	КПТУ им.В.П.Астафьева								118	
	13 - 1	109804	ЛАДАНОВ ДАНИЛА	кмс	2001	Красноярский край	19:33.8	19:33.8	13	+1:15.7	
	13 - 2	106914	ЖУЛЬ ДМИТРИЙ	мс	2000	Красноярский край	18:45.2	38:19.1	5	+1:48.0	
	13 - 3	107719	ВИШНЯКОВ АНДРЕЙ	кмс	1998	Красноярский край	19:04.0	57:23.1	10	+3:40.6	
	13 - 4	107752	ЖУЛЬ ВИКТОР	мс	2001	Красноярский край	17:15.1	1:14:38.2	8	+4:10.3	

ПРИМЕЧАНИЕ: РЕЗУЛЬТАТ: 1:14:38.2 +4:10.3

МЕСТО	НОМЕР	РУС КОД	ФАМИЛИЯ, ИМЯ	ЗВАНИЕ, Р-Д	Г. Р.	СУБЪЕКТ РФ 1 - СУБЪЕКТ РФ 2 - ДСО - КЛУБ	Результат спортсмена	Результат команды	ОТСТАВ.	ОЧКИ	ПРИС В.
9	20	МГАФК								114	
	20 - 1	108114	КИРИЛЛОВ АЛЕКСАНДР	кмс	2000	Московская область	18:55.3	18:55.3	8	+37.2	
	20 - 2	108777	БАГРЕВ ЕВГЕНИЙ	кмс	2003	Московская область	20:26.7	39:22.0	14	+2:50.9	
	20 - 3	109763	ЖИРНОВ АНДРЕЙ	кмс	2004	Московская область	18:20.6	57:42.7	13	+4:00.2	
	20 - 4	105223	НАЗАРОВ ФЕДОР	мс	1998	Московская область	17:07.7	1:14:50.4	9	+4:22.5	
ПРИМЕЧАНИЕ:							РЕЗУЛЬТАТ:	1:14:50.4		+4:22.5	
10	6	ЧГАФКиС								110	
	6 - 1	109584	ПОТОРОЧИН ДЕНИС	мс	2003	Пермский край	19:59.3	19:59.3	19	+1:41.2	
	6 - 2	110175	ЕДЫГАРОВ ЯН	кмс	2003	Пермский край	20:19.3	40:18.6	18	+3:47.5	
	6 - 3	110400	КАШИН НИКИТА	1р	2001	Пермский край	17:55.9	58:14.6	17	+4:32.1	
	6 - 4	107235	СОЛОВЬЕВ ПАВЕЛ	мс	2001	Пермский край	16:43.8	1:14:58.4	10	+4:30.5	
ПРИМЕЧАНИЕ:							РЕЗУЛЬТАТ:	1:14:58.4		+4:30.5	
11	10	ТЮМГУ								106	
	10 - 1	107425	ТАРАСОВ ДАНИИЛ	кмс	1999	Тюменская область	20:27.8	20:27.8	22	+2:09.7	
	10 - 2	106863	БУРЕНКОВ АЛЕКСАНДР	мс	2001	Тюменская область	19:42.4	40:10.3	16	+3:39.2	
	10 - 3	108081	ГОРЧАКОВ АРТЕМ	мс	2000	Тюменская область	17:27.0	57:37.3	11	+3:54.8	
	10 - 4	105847	НОВОПАШИН ИЛЬЯ	1р	1998	Тюменская область	17:43.2	1:15:20.6	11	+4:52.7	
ПРИМЕЧАНИЕ: ПИСЬМЕННОЕ ПРЕДУПРЕЖДЕНИЕ: БУРЕНКОВ АЛЕКСАНДР - ПСЛГ 35.6							РЕЗУЛЬТАТ:	1:15:20.6		+4:52.7	
12	16	СУГИТ								102	
	16 - 1	109069	ПИСАРЕВ НИКИТА	мс	2002	Новосибирская область	18:37.7	18:37.7	7	+19.6	
	16 - 2	101433	ЯРЦЕВ ПЕТР	мс	1997	Новосибирская область	20:17.2	38:55.0	10	+2:23.9	
	16 - 3	112327	СЛЫШ НИКИТА	1р	1999	Новосибирская область	18:52.6	57:47.6	15	+4:05.1	
	16 - 4	106368	МИЗЕРА СЕРГЕЙ	мс	1999	Новосибирская область	17:34.2	1:15:21.9	12	+4:54.0	
ПРИМЕЧАНИЕ:							РЕЗУЛЬТАТ:	1:15:21.9		+4:54.0	
13	15	УРАЛГУФК								98	
	15 - 1	107872	МУДРЫЙ НИКИТА	кмс	2001	Челябинская область	18:23.7	18:23.7	5	+5.6	
	15 - 2	110573	КОСЫХ АНДРЕЙ	1р	2003	Челябинская область	20:04.0	38:27.8	7	+1:56.7	
	15 - 3	109821	САДЫКОВ ЕВГЕНИЙ	1р	2000	Челябинская область	18:42.9	57:10.8	8	+3:28.3	
	15 - 4	109460	ГУЩИН ИВАН	мс	2003	Челябинская область	18:16.4	1:15:27.2	13	+4:59.3	
ПРИМЕЧАНИЕ:							РЕЗУЛЬТАТ:	1:15:27.2		+4:59.3	
14	11	РГУФКСМиТ								94	
	11 - 1	104511	ПЕТРИН ДМИТРИЙ	кмс	1998	Москва	19:39.9	19:39.9	16	+1:21.8	
	11 - 2	109380	ФАДЕЕВ АНДРЕЙ	кмс	2002	Москва	20:03.5	39:43.4	15	+3:12.3	
	11 - 3	111149	ЛЕВАНОВ АЛЕКСАНДР	кмс	2002	Москва	18:02.6	57:46.1	14	+4:03.6	
	11 - 4	109742	ШВЫРЕВ ИВАН	1р	2003	Москва	17:44.7	1:15:30.8	14	+5:02.9	
ПРИМЕЧАНИЕ:							РЕЗУЛЬТАТ:	1:15:30.8		+5:02.9	
15	18	ЮГУ								90	
	18 - 1	112130	НЕВОЛЬСКИХ ЕФИМ	1р	2003	Ханты-Мансийский АО-Югра	19:41.5	19:41.5	17	+1:23.4	
	18 - 2	108502	ДЕРЯБОВ РОМАН	мс	2000	Ханты-Мансийский АО-Югра	19:13.9	38:55.4	11	+2:24.3	
	18 - 3	111233	КРЯНИН АРСЕНИЙ	кмс	2001	Ханты-Мансийский АО-Югра	18:43.8	57:39.2	12	+3:56.7	
	18 - 4	109720	СОЛДАТКИН ЕГОР	кмс	2000	Ханты-Мансийский АО-Югра	18:32.5	1:16:11.8	15	+5:43.9	
ПРИМЕЧАНИЕ:							РЕЗУЛЬТАТ:	1:16:11.8		+5:43.9	
16	7	МГУ им.М.В.Ломоносова								86	
	7 - 1	108668	ЧЕПИК ЕГОР	кмс	2001	Москва	19:09.6	19:09.6	10	+51.5	
	7 - 2	108727	САВЕЛЬЕВ ИВАН	мс	1999	Москва	19:48.6	38:58.2	13	+2:27.1	
	7 - 3	109958	СТАРОВОЙТОВ ЕГОР	1р	2002	Москва	18:16.6	57:14.9	9	+3:32.4	
	7 - 4	110863	ТРОЩЕНКОВ КИРИЛЛ	1р	1999	Москва	20:02.7	1:17:17.7	16	+6:49.8	
ПРИМЕЧАНИЕ: ПИСЬМЕННОЕ ПРЕДУПРЕЖДЕНИЕ: ТРОЩЕНКОВ КИРИЛЛ - ПСЛГ 35.9							РЕЗУЛЬТАТ:	1:17:17.7		+6:49.8	
17	21	МарГУ								82	
	21 - 1	109813	АРБУЗОВ РОДИОН	кмс	2001	Республика Марий Эл	19:34.4	19:34.4	14	+1:16.3	
	21 - 2	108909	ШАБАЛИН АЛЕКСАНДР	1р	2002	Республика Марий Эл	20:43.7	40:18.2	17	+3:47.1	
	21 - 3	108907	ПОДЫГАНОВ АЛЕКСАНДР	1р	2002	Республика Марий Эл	19:11.4	59:29.7	19	+5:47.2	
	21 - 4	110344	АРУТЮНЯН ТИГРАН	кмс	2003	Республика Марий Эл	17:51.7	1:17:21.5	17	+6:53.6	
ПРИМЕЧАНИЕ:							РЕЗУЛЬТАТ:	1:17:21.5		+6:53.6	
18	8	СИБГУФК								78	
	8 - 1	100900	БРАГИН ЕГОР	мс	2003	Омская область	18:36.3	18:36.3	6	+18.2	
	8 - 2	109464	ГУЛЯЕВ ИВАН	1р	1998	Омская область	19:59.0	38:35.3	8	+2:04.2	
	8 - 3	108736	ШЕЙНМАЕР ВАЛЕРИЙ	1р	2001	Омская область	19:19.4	57:54.8	16	+4:12.3	
	8 - 4	111210	ТУПИКИН НИКИТА	1р	2002	Омская область	19:32.4	1:17:27.2	18	+6:59.3	
ПРИМЕЧАНИЕ:							РЕЗУЛЬТАТ:	1:17:27.2		+6:59.3	
19	12	САМГТУ								74	
	12 - 1	107960	КАЛИНИН НИКОЛАЙ	1р	2001	Самарская область	20:25.9	20:25.9	21	+2:07.8	
	12 - 2	109789	ПОЛАРШИНОВ ВЛАДИМИР	кмс	1998	Самарская область	20:26.1	40:52.1	20	+4:21.0	
	12 - 3	110213	ЛЕДЯЕВ КИРИЛЛ	кмс	2001	Самарская область	18:14.5	59:06.6	18	+5:24.1	
	12 - 4	110621	РЕЗЯПКИН АРТЕМ	мс	1998	Самарская область	18:44.3	1:17:51.0	19	+7:23.1	
ПРИМЕЧАНИЕ:							РЕЗУЛЬТАТ:	1:17:51.0		+7:23.1	
20	26	ТГУ им.Г.Р. Державина								70	
	26 - 1	106110	ПОПОВ СТАНИСЛАВ	кмс	2000	Тамбовская область	19:31.0	19:31.0	11	+1:12.9	
	26 - 2	108954	ФЕДЯЕВ ДАНИИЛ	1р	2004	Тамбовская область	21:50.9	41:22.0	21	+4:50.9	
	26 - 3	110032	БОБКОВ ЯРОСЛАВ	1р	2002	Тамбовская область	19:37.1	1:00:59.1	20	+7:16.6	
	26 - 4	106105	ФРОЛОВ АНДРЕЙ	1р	2000	Тамбовская область	19:12.8	1:20:12.0	20	+9:44.1	
ПРИМЕЧАНИЕ:							РЕЗУЛЬТАТ:	1:20:12.0		+9:44.1	

МЕСТО	НОМЕР	РУС КОД	ФАМИЛИЯ, ИМЯ	ЗВАНИЕ, Р-Д	Г. Р.	СУБЪЕКТ РФ 1 - СУБЪЕКТ РФ 2 - ДСО - КЛУБ	Результат спортсмена	Результат команды	ОТСТАВ.	ОЧКИ	ПРИС В.
21	22	САФУ им.М.В.Ломоносова									66
	22-1	108166	ВАСИЛИШИН АЛЕКСАНДР	кмс	2001	Архангельская область	20:23.4	20:23.4	20	+2:05.3	
	22-2	111665	ГРЕБЕНЕВ АЛЕКСЕЙ	1р	2003	Архангельская область	21:07.8	41:31.3	22	+5:00.2	
	22-3	112312	АРХИПОВ НИКИТА	2р	1999	Архангельская область	20:39.1	1:02:10.4	21	+8:27.9	
	22-4	108460	ОСКОРБИН НИКИТА	мс	2002	Архангельская область	18:44.1	1:20:54.6	21	+10:26.7	
ПРИМЕЧАНИЕ:							РЕЗУЛЬТАТ:	1:20:54.6	+10:26.7		
22	19	ПНИПУ									62
	19-1	110201	КИСЕЛЕВ ЛЕОНИД	кмс	2002	Пермский край	22:22.6	22:22.6	26	+4:04.5	
	19-2	100440	ШВЫРЕВ АНТОН	кмс	2002	Пермский край	20:07.7	42:30.3	23	+5:59.2	
	19-3	110316	АССАНОВ ИЛЬЯ	1р	2004	Пермский край	20:15.8	1:02:46.2	23	+9:03.7	
	19-4	110085	ВОРОНЦОВ ИВАН	1р	1999	Пермский край	18:13.4	1:20:59.6	22	+10:31.7	
ПРИМЕЧАНИЕ:							РЕЗУЛЬТАТ:	1:20:59.6	+10:31.7		
23	24	ВоГУ									58
	24-1	110899	СКАЛКИН АРТЕМ	1р	2004	Вологодская область	21:56.4	21:56.4	25	+3:38.3	
	24-2	108717	ШВАЛЕВ АЛЕКСЕЙ	1р	2001	Вологодская область	20:46.1	42:42.5	24	+6:11.4	
	24-3	102154	КАШИН АЛЕКСАНДР	1р	2000	Вологодская область	19:54.4	1:02:37.0	22	+8:54.5	
	24-4	112289	ВОРОБЬЕВ ДМИТРИЙ	1р	1999	Вологодская область	19:52.5	1:22:29.5	23	+12:01.6	
ПРИМЕЧАНИЕ:							РЕЗУЛЬТАТ:	1:22:29.5	+12:01.6		
24	17	УрФУ им.Б.Н.Ельцина									54
	17-1	108559	СУЗДАЛЬЦЕВ АЛЕКСАНДР	1р	2001	Свердловская область	21:51.3	21:51.3	24	+3:33.2	
	17-2	108555	ЕВДОКИМОВ МАКСИМ	1р	2001	Свердловская область	21:49.2	43:40.6	25	+7:09.5	
	17-3	112326	КРАСНОБОЯРОВ КОНСТАНТИН	1р	2003	Свердловская область	20:09.1	1:03:49.8	25	+10:07.3	
	17-4	105981	СЫСОЛЯТИН МАКСИМ	мс	1998	Свердловская область	19:04.5	1:22:54.3	24	+12:26.4	
ПРИМЕЧАНИЕ: ПИСЬМЕННОЕ ПРЕДУПРЕЖДЕНИЕ: СЫСОЛЯТИН МАКСИМ - ПСЛГ 35.9							РЕЗУЛЬТАТ:	1:22:54.3	+12:26.4		
25	27	РПУ им.А.И.Герцена									52
	27-1	106002	ОХАПКИН ИВАН	мс	1999	Санкт-Петербург	19:35.6	19:35.6	15	+1:17.5	
	27-2	108152	ВОЛГИН АЛЕКСАНДР	кмс	2000	Санкт-Петербург	20:53.9	40:29.6	19	+3:58.5	
	27-3	108749	ГОРНОВ ВЛАДИСЛАВ	1р	2001	Санкт-Петербург	22:56.9	1:03:26.5	24	+9:44.0	
	27-4	112293	ТАТУЛЯН ДМИТРИЙ	1р	2002	Санкт-Петербург	22:18.6	1:25:45.1	25	+15:17.2	
ПРИМЕЧАНИЕ:							РЕЗУЛЬТАТ:	1:25:45.1	+15:17.2		
26	14	ИРННТУ									50
	14-1	110159	СУВОРИН ДМИТРИЙ	1р	2001	Иркутская область	21:34.9	21:34.9	23	+3:16.8	
	14-2	112194	ДАНИЛОВ СЕРГЕЙ	1р	1998	Иркутская область	24:02.3	45:37.3	26	+9:06.2	
	14-3	112193	ШИШКИН ИЛЬЯ	1р	2001	Иркутская область	20:40.4	1:06:17.7	26	+12:35.2	
	14-4	110871	КОЛЕСНИКОВ ДМИТРИЙ	1р	2000	Иркутская область	19:52.7	1:26:10.4	26	+15:42.5	
ПРИМЕЧАНИЕ:							РЕЗУЛЬТАТ:	1:26:10.4	+15:42.5		
27	25	АЛТПУ									48
	25-1	112309	ЖЕЛАНОВ АЛЕКСАНДР	1р	2000	Алтайский край	24:48.2	24:48.2	28	+6:30.1	
	25-2	112307	БОЧАРНИКОВ ВЛАДИСЛАВ	1р	1999	Алтайский край	23:22.0	48:10.2	27	+11:39.1	
	25-3	112308	ЕФИМОВ МАКСИМ	1р	2003	Алтайский край	20:42.5	1:08:52.8	28	+15:10.3	
	25-4	112310	КАЗАНЦЕВ АРТЁМ	1р	2003	Алтайский край	22:03.8	1:30:56.6	27	+20:28.7	
ПРИМЕЧАНИЕ:							РЕЗУЛЬТАТ:	1:30:56.6	+20:28.7		
28	23	ЧПУ им.И.Я. Яковлева									46
	23-1	110072	ГРИГОРЬЕВ АНДРЕЙ	1р	2003	Чувашская Республика (Чувашия)	23:27.8	23:27.8	27	+5:09.7	
	23-2	106336	ПАТРУШЕВ СЕРГЕЙ	кмс	2000	Чувашская Республика (Чувашия)	25:12.9	48:40.7	28	+12:09.6	
	23-3	111495	ЕФИМОВ МИХАИЛ	1р	1999	Чувашская Республика (Чувашия)	18:28.9	1:07:09.6	27	+13:27.1	
	23-4	112298	ЕФИМОВ КОНСТАНТИН	1р	2002	Чувашская Республика (Чувашия)	24:38.8	1:31:48.5	28	+21:20.6	
ПРИМЕЧАНИЕ:							РЕЗУЛЬТАТ:	1:31:48.5	+21:20.6		

ПОГОДНЫЕ УСЛОВИЯ				СТАТИСТИКА ГОНКИ - КОМАНДЫ / СПОРТСМЕНЫ						
Погода в начале	Погода в конце	Т воздуха	Т снега	Заяв.	Старт.	Не старт.	Финиш.	Не финиш.	ДСК	Круг
Ясно	Ясно	-12,0	-12,0	28 / 112	28 / 112	0 / 0	28 / 112	0 / 0	0 / 0	0 / 0

ТЕХНИЧЕСКИЙ ДЕЛЕГАТ	ГЛАВНЫЙ СУДЬЯ	ГЛАВНЫЙ СЕКРЕТАРЬ
 ШЛЫКОВА Г.А. (г. МОСКВА)	 ЛОБАНОВ М.Н. (ССВК, г. ПЕРМЬ)	 МИЛЛЕР Е.А. (ССВК, г. СТАРАЯ РУССА)